



**სპს „სელფი მობაილ“**

**შემოკლებული ინდივიდუალური შუალედური  
ფინანსური ანგარიშგება**

**30 ივნისი 2023**

## შინაარსი

### ფინანსური ანგარიშგება

შემოკლებული ინდივიდუალური შუალედური ფინანსური მდგომარეობის ანგარიშგება.....	1
შემოკლებული ინდივიდუალური შუალედური მოგების ან ზარალის და სხვა სრული შემოსავლის ანგარიშგება.....	2
შემოკლებული ინდივიდუალური შუალედური კაპიტალში ცვლილებების ანგარიშგება.....	3
შემოკლებული ინდივიდუალური შუალედური ფულადი ნაკადების ანგარიშგება.....	4

### შემოკლებული ინდივიდუალური შუალედური ფინანსური ანგარიშგების განმარტებითი შენიშვნები

1	კორპორაციული ინფორმაცია .....	5
2	კომპანიის საოპერაციო გარემო .....	6
3	მომზადების საფუძველი.....	6
4	სააღრიცხვო პოლიტიკის ძირითადი პრინციპები .....	7
5	მნიშვნელოვანი სააღრიცხვო შეფასებები და განსჯა სააღრიცხვო პოლიტიკის გამოყენებისას .....	7
6	ძირითადი საშუალებები .....	8
7	არამატერიალური აქტივები.....	9
8	აქტივის გამოყენების უფლება .....	10
9	სავაჭრო და სხვა მოთხოვნები.....	10
10	სხვა არაფინანსური აქტივები და ვალდებულებები .....	11
11	ფულადი სახსრები და მათი ეკვივალენტები .....	11
12	კაპიტალი .....	11
13	ნასესხები სახსრები .....	12
14	საიჯარო ვალდებულებები .....	14
15	სავაჭრო და სხვა ვალდებულებები .....	15
16	ამონაგების ანალიზი კატეგორიების მიხედვით.....	16
17	მომსახურების ხარჯი.....	16
18	სხვა საოპერაციო ხარჯები .....	16
19	ფინანსური ხარჯები .....	18
20	ფინანსური შემოსავალი.....	18
21	სხვა არასაოპერაციო შემოსავალი .....	18
22	ნაშთები და ოპერაციები დაკავშირებულ მხარეებთან .....	19
23	ფინანსური რისკის მართვა.....	20
24	კაპიტალის მართვა .....	24
25	რეალური დირებულების შეფასება .....	24
26	საანგარიშგებო პერიოდის შემდგომი მოვლენები .....	25

**შპს სელფი მობაილ**

**შემოკლებული ინდივიდუალური შუალედური ფინანსური მდგომარეობის ანგარიშგება**

**2023 წლის 30 ივნისით დასრულებული 6 თვიანი პერიოდისთვის**

(ანგარიშგება წარდგენილია ქართულ ლარში, ათასებში, თუ სხვაგვარად არ არის მითითებული)

	მუნიშვნა	30 ივნისი 2023	31 დეკემბერი 2022
<b>აქტივები</b>			
<b>გრძელვადიანი აქტივები</b>			
ძირითადი საშუალებები	6	84,566	86,510
აქტივის გამოყენების უფლება	8	23,299	23,743
არამატერიალური აქტივები	7	7,187	8,370
სხვა არაფინანსური აქტივები	10	3,034	3,507
<b>სულ გრძელვადიანი აქტივები</b>		<b>118,086</b>	<b>122,130</b>
<b>მოკლევადიანი აქტივები</b>			
მარაგები		296	383
სავაჭრო და სხვა მოთხოვნები	9	15,292	15,221
სხვა არაფინანსური აქტივები	10	10,110	5,472
ფულადი სახსრები და მათი ეკვივალენტები	11	14,212	17,422
<b>სულ მოკლევადიანი აქტივები</b>		<b>39,910</b>	<b>38,498</b>
<b>სულ აქტივები</b>		<b>157,996</b>	<b>160,628</b>
<b>კაპიტალი</b>			
განთავსებული კაპიტალი	12	2	2
დამატებითი გადახდილი კაპიტალი	12	488,165	488,165
სხვა რეზერვები	12	(77,136)	(81,792)
დაგროვილი ზარალი		(987,318)	(997,769)
<b>სულ კაპიტალი</b>		<b>(576,287)</b>	<b>(591,394)</b>
<b>ვალდებულებები</b>			
<b>გრძელვადიანი ვალდებულებები</b>			
ნასესხები სახსრები	13	649,471	658,603
საიჯარო ვალდებულებები	14	14,049	14,909
ანარიცხები აქტივების ხმარებიდან ამოღების მოვალეობისთვის		1,921	1,921
<b>სულ გრძელვადიანი ვალდებულებები</b>		<b>665,441</b>	<b>675,433</b>
<b>მოკლევადიანი ვალდებულებები</b>			
ნასესხები სახსრები	13	9,823	9,192
საიჯარო ვალდებულებები	14	9,928	9,316
სავაჭრო და სხვა ვალდებულებები	15	41,781	49,449
სხვა არაფინანსური ვალდებულებები	10	7,310	8,632
<b>სულ მოკლევადიანი ვალდებულებები</b>		<b>68,842</b>	<b>76,589</b>
<b>სულ ვალდებულებები</b>		<b>734,283</b>	<b>752,022</b>
<b>სულ ვალდებულებები და კაპიტალი</b>		<b>157,996</b>	<b>160,628</b>

გამოსაცემად დამტკიცდა და ხელმძღვანელობის სახელით ხელი მოეწერა 2023 წლის 22 დეკემბერი:

ვასილ ბერიშვილი  
გენერალური დირექტორი

ირაკლი ჭელია  
ფინანსური დირექტორი


**შპს სელფი მობაილ**


**შემოკლებული ინდივიდუალური შუალედური ფინანსური მდგომარეობის ანგარიშგება  
2023 წლის 30 ივნისით დასრულებული 6 თვიანი პერიოდისთვის**

(ანგარიშგება წარდგენილია ქართულ ლარში, ათასებში, თუ სხვაგვარად არ არის მითითებული)

	შენიშვნა	30 ივნისი 2023	31 დეკემბერი 2022
<b>აქტივები</b>			
<b>გრძელვადიანი აქტივები</b>			
ძირითადი საშუალებები	6	84,566	86,510
აქტივის გამოყენების უფლება	8	23,299	23,743
არამატერიალური აქტივები	7	7,187	8,370
სხვა არაფინანსური აქტივები	10	3,034	3,507
<b>სულ გრძელვადიანი აქტივები</b>		<b>118,086</b>	<b>122,130</b>
<b>მოკლევადიანი აქტივები</b>			
მარაგები		296	383
სავაჭრო და სხვა მოთხოვნები	9	15,292	15,221
სხვა არაფინანსური აქტივები	10	10,110	5,472
ფულადი სახსრები და მათი ეკვივალენტები	11	14,212	17,422
<b>სულ მოკლევადიანი აქტივები</b>		<b>39,910</b>	<b>38,498</b>
<b>სულ აქტივები</b>		<b>157,996</b>	<b>160,628</b>
<b>კაპიტალი</b>			
განთავსებული კაპიტალი	12	2	2
დამატებითი გადახდილი კაპიტალი	12	488,165	488,165
სხვა რეზერვები	12	(77,136)	(81,792)
დაგროვილი ზარალი		(987,318)	(997,769)
<b>სულ კაპიტალი</b>		<b>(576,287)</b>	<b>(591,394)</b>
<b>ვალდებულებები</b>			
<b>გრძელვადიანი ვალდებულებები</b>			
ნასესხები სახსრები	13	649,471	658,603
საიჯარო ვალდებულებები	14	14,049	14,909
ანარიცხები აქტივების ხმარებიდან ამოღების მოვალეობისთვის		1,921	1,921
<b>სულ გრძელვადიანი ვალდებულებები</b>		<b>665,441</b>	<b>675,433</b>
<b>მოკლევადიანი ვალდებულებები</b>			
ნასესხები სახსრები	13	9,823	9,192
საიჯარო ვალდებულებები	14	9,928	9,316
სავაჭრო და სხვა ვალდებულებები	15	41,781	49,449
სხვა არაფინანსური ვალდებულებები	10	7,310	8,632
<b>სულ მოკლევადიანი ვალდებულებები</b>		<b>68,842</b>	<b>76,589</b>
<b>სულ ვალდებულებები</b>		<b>734,283</b>	<b>752,022</b>
<b>სულ ვალდებულებები და კაპიტალი</b>		<b>157,996</b>	<b>160,628</b>

გამოსაცემად დამტკიცდა და ხელმძღვანელობის სახელით ხელი მოეწერა 2023 წლის 22 დეკემბერი:

  
 ვახლი ბერიძე  
 გენერალური დირექტორი

  
 ირაკლი ქელია  
 ფინანსური დირექტორი

**შპს სელფი მობაილ**

**შემოკლებული ინდივიდუალური შუალედური მოგების ან ზარალის და სხვა სრული შემოსავლის ანგარიშგება**

**2023 წლის 30 ივნისით დასრულებული 6 თვიანი პერიოდისთვის**

(ანგარიშგება წარდგენილია ქართულ ლარში, ათასებში, თუ სხვაგვარად არ არის მითითებული)

	მენიშვნა	2023 HY1	2022 HY1
ამონაგები მომსახურებიდან	16	72,545	66,653
<b>სულ საოპერაციო საქმიანობიდან მიღებული ამონაგები</b>		<b>72,545</b>	<b>66,653</b>
ძირითადი საშუალებების და აქტივის გამოყენების უფლების ცვეთა	6,8	(14,318)	(15,962)
მომსახურების ხარჯები	17	(12,990)	(12,572)
თანამშრომელთა სარგებელის ხარჯი		(9,447)	(13,196)
კომუნალური ხარჯები		(4,657)	(3,882)
მოვლა-შენახვის ხარჯები		(3,405)	(3,728)
არამატერიალური აქტივების ამორტიზაცია	7	(1,968)	(1,911)
მარკეტინგის ხარჯები		(3,651)	(1,476)
ძირითადი საშუალებების გაუფასურების და გასვლის შედეგად მიღებული წმინდა ზარალი	6	439	(1,163)
მენეჯმენტის მომსახურების საფასური		-	(81)
სხვა საოპერაციო ხარჯები	18	(6,550)	(5,185)
<b>საოპერაციო მოგება</b>		<b>15,998</b>	<b>7,497</b>
ფინანსური ხარჯები	19	(26,098)	(31,278)
ფინანსური შემოსავალი	20	542	384
კურსთაშორისი სხვაობიდან მიღებული შემოსულობა, ნეტო		15,100	33,028
სხვა არასაოპერაციო შემოსავალი	21	4,909	25
<b>მოგება/(ზარალი) მოგების გადასახადით დაბეგვრამდე</b>		<b>10,451</b>	<b>9,656</b>
მოგების გადასახადის ხარჯი		-	-
<b>წლის წმინდა შემოსავალი/(ზარალი)</b>		<b>10,451</b>	<b>9,656</b>
წლის სხვა სრული შემოსავალი		-	-
<b>სულ წლის სრული შემოსავალი/(ზარალი)</b>		<b>10,451</b>	<b>9,656</b>

**შპს სელფი მობაილ**

**შემოკლებული ინდივიდუალური შუალედური კაპიტალში ცვლილებების ანგარიშგება**

**2023 წლის 30 ივნისით დასრულებული 6 თვიანი პერიოდისთვის**

(ანგარიშგება წარდგენილია ქართულ ლარში, ათასებში, თუ სხვაგვარად არ არის მითითებული)

	შენიშვნა	განთავსებული კაპიტალი	დამატებითი სრულად ანაზღაურებუ ლი კაპიტალი	სხვა რეზერვები	დაგროვილი ზარალი	სულ კაპიტალი
<b>2021 წლის 31 დეკემბრის მდგომარეობით</b>	12	2	616,734	-	(1,057,685)	(440,949)
წლის წმინდა შემოსავალი		-	-	-	9,656	9,656
<b>სულ წლის სრული შემოსავალი</b>		-	-	-	9,656	9,656
აქციონერისგან ნასესხები სახსრების რეალური ღირებულების შეფასების წმინდა გავლენა	13	-	(128,569)	-	-	(128,569)
ერთობლივი ნასესხები სახსრების აღიარება	13	-	-	(86,242)	-	(86,242)
ერთობლივი ნასესხები სახსრების დაფარვა	13	-	-	560	-	560
საპროცენტო ხარჯისა და საკურსო სხვაობის გავლენა ერთობლივ ნასესხებ სახსრებზე		-	-	858	(858)	-
<b>2022 წლის 30 ივნისის მდგომარეობით</b>	12	2	488,165	(84,824)	(1,048,887)	(645,544)
<b>2022 წლის 31 დეკემბრის მდგომარეობით</b>	12	2	488,165	(81,792)	(997,769)	(591,394)
წლის წმინდა შემოსავალი		-	-	-	10,451	10,451
<b>სულ წლის სრული შემოსავალი</b>		-	-	-	10,451	10,451
აქციონერისგან ნასესხები სახსრების რეალური ღირებულების შეფასების წმინდა გავლენა	13	-	-	-	-	-
ერთობლივი ნასესხები სახსრების აღიარება	13	-	-	-	-	-
ერთობლივი ნასესხები სახსრების დაფარვა	13	-	-	9,479	-	9,479
საპროცენტო ხარჯისა და საკურსო სხვაობის გავლენა ერთობლივ ნასესხებ სახსრებზე		-	-	(4,823)	-	(4,823)
<b>2023 წლის 30 ივნისის მდგომარეობით</b>	12	2	488,165	(77,136)	(987,318)	(576,287)

შემოკლებული ინდივიდუალური შუალედური ფინანსური ანგარიშგების განმარტებითი შენიშვნები, რომლებიც მოცემულია 5-25 გვერდებზე, წარმოადგენს შემოკლებული ინდივიდუალური შუალედური ფინანსური ანგარიშგების განუყოფელ ნაწილს.

**შპს სელფი მობაილ**

**შემოკლებული ინდივიდუალური შუალედური ფულადი ნაკადების ანგარიშგება**

**2023 წლის 30 ივნისით დასრულებული 6 თვიანი პერიოდისთვის**

(ანგარიშგება წარდგენილია ქართულ ლარში, ათასებში, თუ სხვაგვარად არ არის მითითებული)

	შენიშვნა	2023 HY1	2022 HY1
<b>ფულადი ნაკადები საოპერაციო საქმიანობიდან</b>			
წლის შემოსავალი/(ზარალი) კორპორაციული მოგების გადასახადით დაბეგრამდე		10,451	9,656
<b>კორექტირებები:</b>			
ძირითადი საშუალებების და აქტივების გამოყენების უფლების ცვეთა	6,8	14,318	15,962
არამატერიალური აქტივების ამორტიზაცია	7	1,968	1,911
გაუფასურების (აღდგენა)/დარიცხვა ძირითად საშუალებებზე	6	(439)	(246)
ზარალი ძირითადი საშუალებების გასვლიდან	6	(91)	1,409
გაუფასურების (აღდგენა)/დარიცხვა სავაჭრო და სხვა მოთხოვნებზე	9	701	(438)
აქტივების ხმარებიდან ამოღების ვალდებულების ანარიცხის ცვლილებები		-	(61)
ფინანსური შემოსავალი	20	(542)	(384)
ფინანსური ხარჯები	19	26,098	31,278
სხვა არაფულადი საოპერაციო (შემოსავალი)/ხარჯები		(4,818)	(687)
სავალუტო (შემოსულობა)/ზარალი, ნეტო		(15,100)	(33,028)
<b>საოპერაციო საქმიანობიდან მიღებული ფულადი ნაკადები საბრუნავი კაპიტალის ცვლილებამდე:</b>		<b>32,546</b>	<b>25,372</b>
სავაჭრო და სხვა მოთხოვნები		(1,339)	(4,799)
სხვა არაფინანსური აქტივები		(4,165)	1,483
მარაგები		(10)	(48)
სავაჭრო და სხვა ვალდებულებები		(2,246)	5,198
სხვა არაფინანსური ვალდებულებები		(1,322)	404
მიღებული პროცენტი		542	384
გადახდილი პროცენტი		(1,375)	(1,279)
<b>საოპერაციო საქმიანობიდან მიღებული წმინდა ფულადი ნაკადები</b>		<b>22,631</b>	<b>26,715</b>
<b>ფულადი ნაკადები საინვესტიციო საქმიანობიდან</b>			
ძირითადი საშუალებების და არამატერიალური აქტივების შესყიდვა		(11,253)	(27,431)
<b>საინვესტიციო საქმიანობაში გამოყენებული წმინდა ფულადი სახსრები</b>		<b>(11,253)</b>	<b>(27,431)</b>
<b>ფულადი ნაკადები საფინანსო საქმიანობიდან</b>			
ნასესხები სახსრების დაფარვა	13	(9,537)	(2,933)
იჯარის ვალდებულებების დაფარვა		(4,960)	(5,921)
<b>საფინანსო საქმიანობაში გამოყენებული წმინდა ფულადი სახსრები</b>		<b>(14,497)</b>	<b>(8,854)</b>
<b>ფულადი სახსრების და მათი ეკვივალენტების წმინდა (შემცირება)/ზრდა</b>		<b>(3,119)</b>	<b>(9,570)</b>
სავალუტო კურსის ცვლილების შედეგი ფულად სახსრებსა და მათ ეკვივალენტებზე		(91)	51
<b>ფულადი სახსრები და მათი ეკვივალენტები წლის დასაწყისში</b>	<b>11</b>	<b>17,422</b>	<b>19,517</b>
<b>ფულადი სახსრები და მათი ეკვივალენტები წლის ბოლოს</b>	<b>11</b>	<b>14,212</b>	<b>9,998</b>

შემოკლებული ინდივიდუალური შუალედური ფინანსური ანგარიშგების განმარტებითი შენიშვნები, რომლებიც მოცემულია 5-25 გვერდებზე, წარმოადგენს შემოკლებული ინდივიდუალური შუალედური ფინანსური ანგარიშგების განუყოფელ ნაწილს.

## **1 კორპორაციული ინფორმაცია**

შპს „სელფი მობაილ“ (შემდგომში - „სელფი მობაილ“, „კომპანია“), ყოფილი შპს „ვიონ საქართველო“, დაფუძნდა 2003 წლის 19 ნოემბერს და საქმიანობს საქართველოში. კომპანია არის შეზღუდული პასუხისმგებლობის საზოგადოება, რომელიც შეიქმნა საქართველოს კანონმდებლობის შესაბამისად და დარეგისტრირებულია კრწანისი-მთაწმინდის რაიონული სასამართლოს მიერ საიდენტიფიკაციო ნომრით 204450584.

2022 წლის M&A გარიგების შემდეგ და 2023 წლის 30 ივნისის მდგომარეობით კომპანიის მესაკუთრეები არიან შპს „ვოთერთრაილ ინდასტრიზ“, რომელიც ფლობს კომპანიის 71%-იან წილს და შპს „ინვესტიკო ალიანსე“, რომელიც კომპანიის 29%-იანი წილის მფლობელია, კომპანიის საბოლოო ბენეფიციარი მესაკუთრეს ერთპიროვნულად წარმოადგენს ფიზიკური პირი ხვიჩა მაქაცარია, რომელიც თავის მხრივ შპს „სელფი მობაილის“ მესაკუთრე კომპანიებში 100%-იან წილს ფლობს.

2023 წლის 24 იანვარს შპს „სელფი მობაილმა“ თავისივე საბოლოო ბენეფიციართან ხვიჩა მაქაცარიასთან ერთად შპს „პეისი“ დააარსა სადაც სელფი მობაილ 51%-იან წილს ფლობს. აღნიშნული კომპანია ამჟამად ოპერაციებს არ ახორციელებს.

2023 წლის 5 აპრილს კომპანიამ განახორციელა რებრენდინგი და ოპერირება „სელფი მობაილის“ სახელით განაგრძო, ხოლო 24 აპრილიდან შეიცვალა იურიდიული სახელწოდება ბრენდის შესაბამისად და შპს „სელფი მობაილ“ გახდა.

არც კომპანიის უშუალო მშობელი და არც საბოლოო მაკონტროლებელი მხარე არ აწარმოებს კონსოლიდირებულ ფინანსურ ანგარიშგებას, რომელიც ხელმისაწვდომია საჯარო გამოყენებისთვის და შეესაბამება ფასს-ს.

**ძირითადი საქმიანობა.** კომპანიის ძირითად საქმიანობას წარმოადგენს საქართველოში ინდივიდუალური და კორპორატიული მომხმარებლებისთვის მობილური სატელეკომუნიკაციო მომსახურების გაწევა სავაჭრო ნიშნით „სელფი მობაილ“.

**რეგისტრირებული მისამართი და საქმიანობის ადგილი.** კომპანიის რეგისტრირებული მისამართია საქართველო, თბილისი, ბამბის რიგის #8, ხოლო საქმიანობის ძირითადი ადგილია ა. წერეთლის გამზირი #118.

**წარსადგენი ვალუტა.** წინამდებარე შემოკლებული ფინანსური ანგარიშგება წარმოდგენილია ქართულ ლარში („ლარში“), თუ სხვაგვარად არ არის მითითებული.



## **2 კომპანიის საოპერაციო გარემო**

კომპანიის ძირითადი საოპერაციო გარემო საქართველოს ფარგლებშია. საქართველო ავლენს განვითარებადი ბაზრის განსაზღვრულ მახასიათებლებს, რაც მოიცავს შედარებით მაღალ ინფლაციის მაჩვენებელსა და საპროცენტო განაკვეთებს. საქართველოს საგადასახადო კანონმდებლობა ექვემდებარება ხშირ ცვლილებებსა და ცვალებად ინტერპრეტირებას. ქვეყნის სამომავლო ეკონომიკური მიმართულება მნიშვნელოვნადაა დამოკიდებული მთავრობის მიერ მიღებული ეკონომიკური, ფინანსური და მონეტარული ზომების ეფექტურობაზე, ისევე როგორც საგადასახადო, საკანონმდებლო, მარეგულირებელ და პოლიტიკურ განვითარებაზე.

**ომი რუსეთსა და უკრაინას შორის.** 2022 წლის თებერვალში დაწყებულმა რუსეთ-უკრაინის სამხედრო კონფლიქტმა უარყოფითი გავლენა მოახდინა გლობალურ ეკონომიკაზე; თანმიმდევრული გარე ფაქტორების ნაწილობრივი ჩამონათვალი მოიცავს: სამხედრო მოქმედებებს, ლტოლვილთა კრიზისს, მიწოდების ჯაჭვის მოშლას, ინფლაციის ზრდას, სურსათსა და საქონელზე ფასების ზრდას და გლობალურ ეკონომიკაზე სხვა უარყოფით გავლენას.

2023 წლის ივნისში 0.58%-იანი წლიური ინფლაცია დაფიქსირდა (2022 წლის დეკემბერში 9.8%; 2022 წლის ივნისში 12.8%). 2022 წელს უკრაინული, ბელორუსი და რუსი მოსახლეობის დიდი ნაკადების შემოღინებამ გავლენა მოახდინა საქართველოს ეკონომიკაზე, რაც ადგილობრივი ვალუტის მკვეთრი გამყარებითა და ეკონომიკის მკვეთრი ზრდით დასტურდება. შედეგად, 2023 წლის პირველი ნახევრის განმავლობაში რეალური "მშპ" პერიოდში 7.5% -ით გაიზარდა.

ხელმძღვანელობას არ აქვს შესაძლებლობა იწინასწარმეტყველოს ყველა ის მოვლენა, რომელსაც შეუძლია გავლენა მოახდინოს საქართველოს ეკონომიკაზე და, შესაბამისად, კომპანიის მომავალ ფინანსურ მდგომარეობაზე, ხელმძღვანელობა გონივრულად იღებს ყველა საჭირო ზომას კომპანიის საქმიანობის მდგრადობისა და განვითარების მხარდასაჭერად.

## **3 მომზადების საფუძველი**

წინამდებარე შემოკლებული ინდივიდუალური შუალედური ფინანსური ანგარიშგება მომზადებულია ბუღალტრული აღრიცხვის საერთაშორისო სტანდარტის ბასს 34 შუალედური ფინანსური ანგარიშგება შესაბამისად და წაკითხულ უნდა იქნას კომპანიის 2022 წლის 31 დეკემბერს დასრულებული წლისთვის მომზადებულ ფინანსურ ანგარიშგებასთან („ბოლო წლიური ფინანსური ანგარიშგება“) ერთად, რომელიც საჯაროდ არის ხელმისაწვდომი ბუღალტრული აღრიცხვის, ანგარიშგების და აუდიტის ზედამხედველობის სამსახურის ვებგვერდის [www.reportal.ge](http://www.reportal.ge) საშუალებით.

წინამდებარე შემოკლებული ინდივიდუალური შუალედური ფინანსური ანგარიშგება არ მოიცავს ყველა ინფორმაციას, რომელიც სავალდებულოა ფინანსური აღრიცხვის საერთაშორისო სტანდარტების („ფასს“) სრული ნაკრებით მომზადებული ფინანსური ანგარიშგებისთვის. აღსანიშნავია, რომ ქვემოთ წარმოდგენილი შერჩეული განმარტებითი შენიშვნები კარგად განმარტავს ყველა იმ მნიშვნელოვან მოვლენასა და ტრანზაქციას, რომლებიც მნიშვნელოვანია ბოლო წლიური ფინანსური ანგარიშგების შემდგომ განხორციელებული ყველა იმ ცვლილების აღსაქმელად, რომელიც კომპანიის ფინანსურ მდგომარეობასა და პერფორმანსს უკავშირდება.

#### 4 მნიშვნელოვანი სააღრიცხვო პოლიტიკები

**უცხოური ვალუტის კონვერტაცია.** კომპანიის სამუშაო ვალუტა არის იმ ძირითადი ეკონომიკური გარემოს ვალუტა, სადაც ის საქმიანობას ეწევა. კომპანიის სამუშაო ვალუტა არის საქართველოს ეროვნული ვალუტა, ქართული ლარი („ლ“) რომელიც კომპანიის სამუშაო ვალუტას და წინამდებარე შემოკლებული ფინანსური ანგარიშგების წარსადგენ ვალუტას წარმოადგენს. ქართულ ლარში წარმოდგენილი ფინანსური ინფორმაცია დამრგვალებულია უახლოეს ათას ლარამდე, გარდა იმ შემთხვევებისა, სადაც სხვაგვარადაა მითითებული.

**ოპერაციები და ნაშთები.** ბალანსის თარიღისთვის, უცხოურ ვალუტაში დენომინირებული ფულადი აქტივები და ვალდებულებები კონვერტირდება ქართულ ლარში, ამ თარიღისთვის მოქმედი სავალუტო კურსით. ოპერაციები უცხოურ ვალუტაში აღირიცხება ტრანზაქციის დღეს მოქმედი გაცვლითი კურსით.

ამჟამად, ქართული ლარი არ არის თავისუფლად გაცვლადი ვალუტა საქართველოს ფარგლებს გარეთ.

	30 ივნისი 2023	31 დეკემბერი 2022
ლარი/აშშ დოლარი	2,6177	2,7020
ლარი/ევრო	2,8591	2,8844

#### 5 მნიშვნელოვანი სააღრიცხვო შეფასებები და განსჯა სააღრიცხვო პოლიტიკის გამოყენებისას

კომპანია აკეთებს გარკვეულ შეფასებს და დაშვებებს, რაც გავლენას ახდენს ფინანსურ ანგარიშგებაში აღიარებულ თანხებზე და აქტივებისა და ვალდებულებების საბალანსო ღირებულებებზე მომდევნო ფინანსური წლისთვის. შეფასებები და დაშვებები მუდმივად გადაისინჯება და ეყრდნობა ხელმძღვანელობის გამოცდილებას და სხვა ფაქტორებს, მათ შორის სამომავლო მოვლენებს, რომელთა გონივრული პროგნოზირებაც შესაძლებელია გარემოებების გათვალისწინებით. შეფასებების გარდა, ხელმძღვანელობა ასევე იყენებს განსჯას სააღრიცხვო პოლიტიკის გამოყენების პროცესში.

წინამდებარე შემოკლებული ინდივიდუალური შუალედური ფინანსური ანგარიშგების მომზადება ხელმძღვანელობისგან მოითხოვს ისეთ მსჯელობებს, შეფასებებსა და დაშვებებს, რომლებიც გავლენას ახდენენ სააღრიცხვო პოლიტიკების გამოყენებაზე და აქტივების, ვალდებულებების, შემოსავლებისა და ხარჯების წარდგენილ ოდენობებზე. რეალური შედეგები შეიძლება განსხვავდებოდეს ამ შეფასებებისაგან.

შეფასებების და ძირითადი დაშვებების გადახედვა ხორციელდება საწარმოს უწყვეტი ფუნქციონირების პრინციპის საფუძველზე. სააღრიცხვო შეფასებების გადახედვის შედეგები აღიარდება იმ პერიოდში, რომელშიც მოხდა მათი გადახედვა და ასევე ნებისმიერ შემდგომ პერიოდში, რომელზედაც მათ ექნებათ გავლენა.

ხელმძღვანელობის მიერ კომპანიის სააღრიცხვო პოლიტიკების გამოყენებისას გაკეთებული მნიშვნელოვანი მსჯელობები და უზუსტობების შეფასების ძირითადი წყაროები იყო იგივე, რაც გამოყენებულ იქნა უკანასკნელ წლიურ ინდივიდუალური ფინანსურ ანგარიშგებაში 2022 წლის 31 დეკემბრით დასრულებული წლისთვის.

**შპს სელფი მობაილ**

**შემოკლებული ინდივიდუალური შუალედური ფინანსური ანგარიშგების განმარტებითი შენიშვნები**

(ანგარიშგება წარდგენილია ქართულ ლარში, ათასებში, თუ სხვაგვარად არ არის მითითებული)

**6 ძირითადი საშუალებები**

კომპანიის ძირითადი საშუალებების საბალანსო დირებულებაში მოძრაობები შემდეგია:

	მიწა	შენობები	სატელეკომუნიკაციო მოწყობილობები	საოფისე მოწყობილობები	ავეჯი	სატრანსპორტო საშუალებები	სხვა	CIP*	სულ
<b>დირებულება</b>									
<b>2021 წლის 31 დეკემბერს</b>	<b>1,161</b>	<b>8,014</b>	<b>333,506</b>	<b>39,130</b>	<b>716</b>	<b>846</b>	<b>49,131</b>	<b>28,972</b>	<b>461,476</b>
დამატება	-	-	-	-	-	-	-	12,708	<b>12,708</b>
გასვლები	-	(34)	(16 581)	(342)	(18)	-	(837)	-	<b>(17,812)</b>
ტრანსფერები	-	-	21 884	5 146	2	-	346	(27,378)	-
ცვლილება ARO ანარიცხებში	-	-	(444)	-	-	-	-	-	<b>(444)</b>
<b>2022 წლის 30 ივნისს</b>	<b>1,161</b>	<b>7,980</b>	<b>338,365</b>	<b>43,934</b>	<b>700</b>	<b>846</b>	<b>48,640</b>	<b>14,302</b>	<b>455,928</b>
<b>2022 წლის 31 დეკემბერს</b>	<b>1,161</b>	<b>8,229</b>	<b>269,059</b>	<b>44,288</b>	<b>690</b>	<b>781</b>	<b>47,289</b>	<b>14,860</b>	<b>386,357</b>
დამატება	-	-	-	-	-	-	-	9,062	<b>9,062</b>
გასვლები	-	-	-	(12)	-	(81)	(959)	-	<b>(1,052)</b>
ტრანსფერები	-	-	13,190	-	-	-	-	(13,190)	-
ცვლილება ARO ანარიცხებში	-	-	-	-	-	-	-	-	-
<b>2023 წლის 30 ივნისს</b>	<b>1,161</b>	<b>8,229</b>	<b>282,249</b>	<b>44,276</b>	<b>690</b>	<b>700</b>	<b>46,330</b>	<b>10,732</b>	<b>394,367</b>
<b>ცვეთა და გაუფასურება</b>									
<b>2021 წლის 31 დეკემბერს</b>	<b>-</b>	<b>3,767</b>	<b>291,870</b>	<b>35,542</b>	<b>469</b>	<b>724</b>	<b>47,302</b>	<b>5,285</b>	<b>384,959</b>
ცვეთის ხარჯი	-	201	8,845	960	23	32	441	-	<b>10,502</b>
გასვლები	-	(18)	(15,517)	(330)	(16)	-	(837)	-	<b>(16,718)</b>
გაუფასურების აღდგენა	-	-	-	-	-	-	-	233	<b>233</b>
<b>2022 წლის 30 ივნისს</b>	<b>-</b>	<b>3,950</b>	<b>285,198</b>	<b>36,172</b>	<b>476</b>	<b>756</b>	<b>46,906</b>	<b>5,518</b>	<b>378,976</b>
<b>2022 წლის 31 დეკემბერს</b>	<b>-</b>	<b>4,150</b>	<b>208,407</b>	<b>36,338</b>	<b>471</b>	<b>722</b>	<b>45,830</b>	<b>3,929</b>	<b>299,847</b>
ცვეთის ხარჯი	-	143	8,821	1,543	18	16	2,652	215	<b>11,408</b>
გასვლები	-	-	-	(8)	-	(81)	(892)	-	<b>(981)</b>
გაუფასურების აღდგენა	-	-	-	-	-	-	-	(473)	<b>(473)</b>
<b>2023 წლის 30 ივნისს</b>	<b>-</b>	<b>4,293</b>	<b>217,228</b>	<b>37,873</b>	<b>489</b>	<b>657</b>	<b>47,590</b>	<b>3,671</b>	<b>309,801</b>
<b>საბალანსო დირებულება</b>									
<b>2021 წლის 31 დეკემბერს</b>	<b>1,161</b>	<b>4,247</b>	<b>41,636</b>	<b>3,588</b>	<b>247</b>	<b>122</b>	<b>1,829</b>	<b>23,687</b>	<b>76,517</b>
<b>2022 წლის 30 ივნისს</b>	<b>1,161</b>	<b>4,030</b>	<b>53,167</b>	<b>7,762</b>	<b>224</b>	<b>90</b>	<b>1,734</b>	<b>8,784</b>	<b>76,952</b>
<b>2022 წლის 31 დეკემბერს</b>	<b>1,161</b>	<b>4,079</b>	<b>60,652</b>	<b>7,950</b>	<b>219</b>	<b>59</b>	<b>1,459</b>	<b>10,931</b>	<b>86,510</b>
<b>2023 წლის 30 ივნისს</b>	<b>1,161</b>	<b>3,936</b>	<b>65,021</b>	<b>6,403</b>	<b>201</b>	<b>43</b>	<b>740</b>	<b>7,061</b>	<b>84,566</b>

(\* ) CIP - დაუმთავრებელი მშენებლობა და დაუმონტაჟებული დანადგარები.

**შპს სელფი მობაილ**

**შემოკლებული ინდივიდუალური შუალედური ფინანსური ანგარიშგების განმარტებითი შენიშვნები**

(ანგარიშგება წარდგენილია ქართულ ლარში, ათასებში, თუ სხვაგვარად არ არის მითითებული)

**6. ძირითადი საშუალებები (გაგრძელება)**

დაუმთავრებელი მშენებლობა მოიცავს საბაზო სადგურების მშენებლობასა და დაუმონტაჟებელ მოწყობილობებს. დასრულების შემდეგ, აქტივები გადადის სატელეკომუნიკაციო აღჭურვილობაში.

**გაუფასურების შეფასება.** წინა საანგარიშო პერიოდთან შედარებით 2023 წლის 30 ივნისის მდგომარეობით, ხელმძღვანელობას გაუფასურების შეფასება არ ჩაუტრებიან, შესაბამისად ამ პერიოდისთვის გაუფასურება არ ყოფილა.

**7 არამატერიალური აქტივები**

სელფი მობაილის არამატერიალური აქტივების მთლიანი საბალანსო ღირებულება და დაგროვილი ამორტიზაცია, 2023 და 2022 წლების 30 ივნისისა და 2022 და 2021 წლების 31 დეკემბრის მდგომარეობით, მოიცავს შემდეგს:

	სატელეკომუნი- კაციო ლიცენზიები, სიხშირეები და ნებართვები	პროგრამული უზრუნველყოფა	სხვა არამატერი- ალური აქტივები	სულ
<b>ღირებულება</b>				
<b>2021 წლის 31 დეკემბერს</b>	<b>119,584</b>	<b>18,098</b>	<b>159</b>	<b>137,841</b>
დამატება	164	1,379	-	<b>1,543</b>
გასვლა / ჩამოწერა	(939)	(2,178)	-	<b>(3,117)</b>
<b>2022 წლის 30 ივნისის</b>	<b>118,809</b>	<b>17,299</b>	<b>159</b>	<b>136,267</b>
<b>2022 წლის 31 დეკემბერს</b>	<b>119,056</b>	<b>18,766</b>	<b>159</b>	<b>137,981</b>
დამატება	256	529	-	<b>785</b>
გასვლა / ჩამოწერა	(180)	(277)	(26)	<b>(483)</b>
<b>2023 წლის 30 ივნისის</b>	<b>119,132</b>	<b>19,018</b>	<b>133</b>	<b>138,283</b>
<b>ამორტიზაცია და გაუფასურება</b>				
<b>2021 წლის 31 დეკემბერს</b>	<b>115,983</b>	<b>13,487</b>	<b>132</b>	<b>129,602</b>
ამორტიზაციის დარიცხვა	496	1,414	1	<b>1,911</b>
გასვლა / ჩამოწერა	(939)	(2,178)	-	<b>(3,117)</b>
<b>2022 წლის 30 ივნისის</b>	<b>115,540</b>	<b>12,723</b>	<b>133</b>	<b>128,396</b>
<b>2022 წლის 31 დეკემბერს</b>	<b>115,828</b>	<b>13,976</b>	<b>133</b>	<b>129,611</b>
ამორტიზაციის დარიცხვა	528	1,440	-	<b>1,968</b>
გასვლა / ჩამოწერა	(202)	(280)	-	<b>(482)</b>
<b>2023 წლის 30 ივნისის</b>	<b>115,502</b>	<b>15,136</b>	<b>133</b>	<b>129,611</b>
<b>საბალანსო ღირებულება</b>				
<b>2020 წლის 31 დეკემბერს</b>	<b>3,601</b>	<b>4,611</b>	<b>27</b>	<b>8,239</b>
<b>2022 წლის 30 ივნისის</b>	<b>3,269</b>	<b>4,390</b>	<b>26</b>	<b>7,871</b>
<b>2022 წლის 31 დეკემბერს</b>	<b>3,554</b>	<b>4,790</b>	<b>26</b>	<b>8,370</b>
<b>2023 წლის 30 ივნისის</b>	<b>3,304</b>	<b>3,882</b>	<b>-</b>	<b>7,186</b>

შემოკლებული ინდივიდუალური შუალედური ფინანსური ანგარიშგების განმარტებითი შენიშვნები, რომლებიც მოცემულია 5-25 გვერდებზე, წარმოადგენს შემოკლებული ინდივიდუალური შუალედური ფინანსური ანგარიშგების განუყოფელ ნაწილს.

**შპს სელფი მობაილ**

**შემოკლებული ინდივიდუალური შუალედური ფინანსური ანგარიშგების განმარტებითი შენიშვნები**

(ანგარიშგება წარდგენილია ქართულ ლარში, ათასებში, თუ სხვაგვარად არ არის მითითებული)

**8 აქტივის გამოყენების უფლება**

კომპანია იჯარით იღებს ფართებს საბაზისო სადგურებისთვის, მაღაზიებისთვის, ოფისისთვის და საწყობისთვის. ქირავნობის კონტრაქტებს, როგორც წესი, აქვთ ფიქსირებული ხანგრძლივობა 1 წლიდან 5 წლამდე.

	ტერიტორია საბაზო სადგურისთვის	მაღაზიები და ოფისები	ავტომობილები	საწყობი	სულ
<b>ღირებულება 2021 წლის 31 დეკემბრის მდგომარეობით</b>	<b>18,785</b>	<b>211</b>	<b>397</b>	<b>-</b>	<b>19,393</b>
დამატება	945	142	-	-	1,087
გადაფასება და მოდიფიკაცია	4,310	5,992	-	-	10,302
ცვეთის ღირებულება	(4,162)	(1,070)	(58)	-	(5,291)
<b>საბალანსო ღირებულება 2022 წლის 30 ივნისის მდგომარეობით</b>	<b>19,878</b>	<b>5,274</b>	<b>339</b>	<b>-</b>	<b>25,491</b>
<b>საბალანსო ღირებულება 2022 წლის 31 დეკემბრის მდგომარეობით</b>	<b>19,440</b>	<b>4,022</b>	<b>281</b>	<b>-</b>	<b>23,743</b>
დამატება	4,891	-	-	-	4,891
გადაფასება და მოდიფიკაცია	(199)	-	-	-	(199)
ცვეთის ღირებულება	(3,951)	(1,145)	(60)	-	(5,136)
<b>საბალანსო ღირებულება 2023 წლის 30 ივნისის მდგომარეობით</b>	<b>19,713</b>	<b>3,496</b>	<b>90</b>	<b>-</b>	<b>23,299</b>

**9 სავაჭრო და სხვა მოთხოვნები**

	30 ივნისი 2023	31 დეკემბერი 2022
მოთხოვნების ანგარიშები:		
მომხმარებლებისგან	1,604	1,452
ფეი-ბოქს ოპერატორებისგან	5,131	6,734
როუმინგის პარტნიორებისგან	5,766	6,063
ურთიერთჩართვის მომსახურებიდან	1,891	756
სხვა	5,665	4,187
შემცირებული: გაუფასურების ზარალის ანარიცხით	(4,765)	(3,971)
<b>სულ სავაჭრო და სხვა მოთხოვნები</b>	<b>15,292</b>	<b>15,221</b>

სავაჭრო მოთხოვნებს პროცენტი ძირითადად არ ერიცხება, ზოგადად აქვს 30 დღიანი ვადა და დენომინირებულია ლარში, აშშ დოლარსა და ევროში.

11,767 ათასი ლარის სავაჭრო მოთხოვნები (2022 წელს: 11,620 ათასი ლარი), გაუფასურების ზარალის ანარიცხის გამოკლებით, დენომინირებულია უცხოურ ვალუტაში, 10,740 ათასი ლარის (2022 წელს: 9,885 ათასი ლარი) აშშ დოლარში, ხოლო 1,027 ათასი ლარის (2022 წელს: 1,735 ათასი ლარი) - ევროში.

შემოკლებული ინდივიდუალური შუალედური ფინანსური ანგარიშგების განმარტებითი შენიშვნები, რომლებიც მოცემულია 5-25 გვერდებზე, წარმოადგენს შემოკლებული ინდივიდუალური შუალედური ფინანსური ანგარიშგების განუყოფელ ნაწილს.

## შპს სელფი მობაილ

### შემოკლებული ინდივიდუალური შუალედური ფინანსური ანგარიშგების განმარტებითი შენიშვნები

(ანგარიშგება წარდგენილია ქართულ ლარში, ათასებში, თუ სხვაგვარად არ არის მითითებული)

## 10 სხვა არაფინანსური აქტივები და ვალდებულებები

სხვა არაფინანსური აქტივები შემდეგისგან შედგება:

	30 ივნისი 2023	31 დეკემბერი 2022
მიმწოდებლებისთვის გადახდილი ავანსები და სხვა წინასწარი გადახდები	5,878	2,560
კონტრაქტით გათვალისწინებული ხარჯები	2,238	2,030
სხვა წინასწარ გადახდილი გადასახადები, ნეტო	1,994	882
<b>სხვა მოკლევადიანი არაფინანსური აქტივები</b>	<b>10,110</b>	<b>5,472</b>
ავანსად გადახდილი დღგ IRU შეთანხმებებზე	3,034	3,507
<b>სხვა გრძელვადიანი არაფინანსური აქტივები</b>	<b>3,034</b>	<b>3,507</b>

სხვა არაფინანსური ვალდებულებები შემდეგისგან შედგება:

	30 ივნისი 2023	31 დეკემბერი 2022
მომხმარებლებისგან მიღებული ავანსები	1,458	2,139
თანამშრომლებისთვის გადასახდელი თანხები	2,190	3,089
გადავადებული შემოსავალი	3,662	3,404
<b>სხვა მოკლევადიანი არაფინანსური ვალდებულებები</b>	<b>7,310</b>	<b>8,632</b>

## 11 ფულადი სახსრები და მათი ეკვივალენტები

ფულადი სახსრები და მათი ეკვივალენტები შედგებოდა შემდეგი მუხლებისგან:

	30 ივნისი 2023	31 დეკემბერი 2022
ფულადი სახსრები სალაროში	17	9
მოთხოვნამდე საბანკო ნაშთები	14,155	17,377
კორპორატიული საკრედიტო ბარათები	36	32
ფულადი სახსრები გზაში	4	4
<b>სულ ფულადი სახსრები და მათი ეკვივალენტები</b>	<b>14,212</b>	<b>17,422</b>

კომპანია საპროცენტო შემოსავალს იღებს რეზიდენტ ბანკებში არსებული მიმდინარე ანგარიშებიდან. მიმდინარე ანგარიშებზე წლიური საპროცენტო განაკვეთი მერყეობს 10%-დან 11%-მდე ადგილობრივ ვალუტაში და 0%-დან 0.4%-მდე უცხოურ ვალუტაში (2022 წელს: 6%-დან 8%-მდე ადგილობრივ ვალუტაში და 0%-დან 0.4%-მდე უცხოურ ვალუტაში).

## 12 კაპიტალი

**განთავსებული კაპიტალი.** კომპანიის მთლიანი განთავსებული კაპიტალი 2023 წლის ივნისისთვის და 2022 წლის 31 დეკემბრისთვის შეადგენდა 2 ათას ლარს. 2023 წლის 30 ივნისის მდგომარეობით კომპანიას ჰქონდა 2 ათასი აქცია, თითოეული ნომინალური ღირებულებით 1 ლარი.

**შპს სელფი მობაილ**

**შემოკლებული ინდივიდუალური შუალედური ფინანსური ანგარიშგების განმარტებითი შენიშვნები**

(ანგარიშგება წარდგენილია ქართულ ლარში, ათასებში, თუ სხვაგვარად არ არის მითითებული)

**დამატებითი სრულად ანაზღაურებული კაპიტალი.** დამატებითი, სრულად ანაზღაურებული კაპიტალი უკავშირდება მშობელი კომპანიებისგან მიღებული ნასესხებ სახსრების რეალურ ღირებულებასა და ნომინალურ ღირებულებას შორის სხვაობას. იხილეთ მე-13 შენიშვნა.

**სხვა რეზერვები.** 2022 წელს კომპანიამ აღიარა 86,242 ათასი ლარის ერთობლივი ნასესხები სახსრები ბანკებიდან, შესაბამისი ჩანაწერით კაპიტალში, სხვა რეზერვების ნაწილში (შენიშვნა 13). სხვა რეზერვების ნაშთი 2022 წლის 31 დეკემბრის მდგომარეობით შეადგენდა 81,792 ათას ლარს, ხოლო საანგარიშგებო პერიოდის განმავლობაში შემცირდა დაფარვებით (9,479 ათასი ლარი) და გაიზარდა საპროცენტო დარიცხვებითა და სავალუტო ეფექტით (4,823 ათასი ლარი).

**13 ნასესხები სახსრები**

2023 წლის 30 ივნისის მდგომარეობით ნასესხები სახსრები შედგება შემდეგი პოზიციებისგან:

გამსესხებელი	ხელშეკრულება	საკრედიტო ლიმიტი (თავდაპირველ ვალუტაში)	ათვისებული თანხა (თავდაპირველ ვალუტაში)	ნომინალური საპროცენტო განაკვეთი	ვალუტა	დაფარვის ვადა	2023 წლის 30 ივნისი
<b>გრძელვადიანი ვოთერორაილ ინდასტრიზ</b>							
ინდასტრიზ	#164-#197	230,395	230,395	0.0%	USD	31-მარ-32	582,162
სს საქართველოს ბანკი	8369526	18,000	18,000	13%-17%	GEL	7-ივნ-29	15,381
სს საქართველოს ბანკი	8369476	8,000	8,000	8%-13%	EUR	7-ივნ-29	18,296
სს თიბისი ბანკი	12010323	17,550	17,550	13%-17%	GEL	7-ივნ-29	14,971
სს თიბისი ბანკი	12037167	7,955	7,955	8%-13%	EUR	7-მარ-29	18,661
<b>სულ გრძელვადიანი ნასესხები სახსრები</b>							<b>649,471</b>
<b>მოკლევადიანი</b>							
სს საქართველოს ბანკი	8369526	18,000	18,000	13%-17%	GEL	7-ივნ-29	1,988
სს საქართველოს ბანკი	8369476	8,000	8,000	8%-13%	EUR	7-ივნ-29	2,923
სს თიბისი ბანკი	12010323	17,550	17,550	13%-17%	GEL	7-ივნ-29	1,964
სს თიბისი ბანკი	12037167	7,955	7,955	8%-13%	EUR	7-მარ-29	2,948
<b>სულ მოკლევადიანი ნასესხები სახსრები</b>							<b>9,823</b>
<b>სულ ნასესხები სახსრები</b>							<b>659,294</b>

**შპს სელფი მობაილ**

**შემოკლებული ინდივიდუალური შუალედური ფინანსური ანგარიშგების განმარტებითი შენიშვნები**

(ანგარიშგება წარდგენილია ქართულ ლარში, ათასებში, თუ სხვაგვარად არ არის მითითებული)

**13 ნასესხები სახსრები (გაგრძელება)**

2022 წლის 31 დეკემბრის მდგომარეობით ნასესხები სახსრები შედგება შემდეგი პოზიციებისგან:

გამსესხებელი	ხელშეკრულება	საკრედიტო ლიმიტი (თავდაპირველ ვალუტაში)	ათვისებული თანხა (თავდაპირველ ვალუტაში)	ნომინალური საპროცენტო განაკვეთი	ვალუტა	დაფარვის ვადა	2022 წლის 31 დეკემბერი
<b>გრძელვადიანი</b>							
Watertrail Industries	#164-#197	230,395	230,395	0.0%	USD	31-მარ-32	586,003
სს საქართველოს ბანკი	8369526	18,000	18,000	5.75%*	GEL	7-ივნ-29	16,325
სს საქართველოს ბანკი	8369476	8,000	8,000	9.00%**	EUR	7-ივნ-29	20,082
სს თიბისი ბანკი	12010323	17,550	17,550	5.75%*	GEL	7-ივნ-29	15,918
სს თიბისი ბანკი	12037167	7,955	7,955	9.00%**	EUR	7-მარ-29	20,275
<b>სულ გრძელვადიანი ნასესხები სახსრები</b>							<b>658,603</b>
<b>მოკლევადიანი</b>							
სს საქართველოს ბანკი	8369526	18,000	18,000	5.75%*	GEL	7-ივნ-29	1,874
სს საქართველოს ბანკი	8369476	8,000	8,000	9.00%**	EUR	7-ივნ-29	2,652
სს თიბისი ბანკი	12010323	17,550	17,550	5.75%*	GEL	7-ივნ-29	1,825
სს თიბისი ბანკი	12037167	7,955	7,955	9.00%**	EUR	7-მარ-29	2,841
<b>სულ მოკლევადიანი ნასესხები სახსრები</b>							<b>9,192</b>
<b>სულ ნასესხები სახსრები</b>							<b>667,795</b>

**აქციონერისგან მიღებული სესხები.** საანგარიშო პერიოდის განმავლობაში აქციონერისგან მიღებულ სესხებში პირობების ცვლილება არ მომხდარა, შესაბამისად რეალური ღირებულების შეფასებისთვის გამოყენებული საბაზრო განაკვეთი წინა პერიოდთან შედარებით არ შეცვლილა და 7.1% შეადგინა.

**ერთობლივი ნასესხები სახსრები ბანკებიდან.** 2022 წლის 7 ივნისიდან კომპანია წარმოადგენს მისი საბოლოო ბენეფიციარი მესაკუთრის ფიზიკური პირი ხვიჩა მაცარიას მიერ მიღებული სესხების თანამსესხებელს/სოლიდარულ მოვალეს, რომელიც პასუხისმგებელია კრედიტორების წინაშე დამატებითი გამონაკლისებისა და პირობების გარეშე. ამრიგად, კომპანიას აქვს უპირობო პასუხისმგებლობა შეასრულოს ხელშეკრულებით ნაკისრი სახელშეკრულებო ვალდებულებები, როგორც ერთობლივად, ასევე ცალ-ცალკე. ბანკების უფლებები თანაბრად, შეუზღუდავად ვრცელდება მსესხებელსა და კომპანიაზე. შესაბამისად, სესხები კომპანიის მიერ იქნა აღიარებული კაპიტალში შესაბამისი ჩანაწერით („სხვა რეზერვები“).

სხვა რეზერვები საანგარიშგებო პერიოდში გაიზარდა საპროცენტო დარიცხვისა და სავალუტო წმინდა გავლების მეშვეობით და შემცირდა დაფარვების მეშვეობით. კომპანია ექვემდებარება გარკვეულ კოვენანტებს, რომელიც საანგარიშო პერიოდის განმავლობაში არ შეცვლილა და წარმოდგენილია შენიშვნა 32-ში.

2023 წლის 30 ივნისით დასრულებულ 6 თვიან პერიოდში ნასესხებ სახსრებზე დარიცხულმა საპროცენტო ხარჯმა შეადგინა 24,722 ათასი ლარი (2022 წლის პირველ ნახევარში: 29,874 ათასი ლარი).

შემოკლებული ინდივიდუალური შუალედური ფინანსური ანგარიშგების განმარტებითი შენიშვნები, რომლებიც მოცემულია 5-25 გვერდებზე, წარმოადგენს შემოკლებული ინდივიდუალური შუალედური ფინანსური ანგარიშგების განუყოფელ ნაწილს.



**შპს სელფი მობაილ**

**შემოკლებული ინდივიდუალური შუალედური ფინანსური ანგარიშგების განმარტებითი შენიშვნები**

(ანგარიშგება წარდგენილია ქართულ ლარში, ათასებში, თუ სხვაგვარად არ არის მითითებული)

**13 ნასესხები სახსრები (გაგრძელება)**

ქვემოთ მოყვანილი ცხრილი ასახავს წმინდა ვალის ანალიზს და კომპანიის ვალდებულებების მოძრაობას საფინანსო საქმიანობიდან თითოეული წარმოდგენილი პერიოდისთვის. ამ ვალდებულებების პუნქტები არის ის, რაც ანგარიშგებულია, როგორც საფინანსო ფულადი ნაკადების ანგარიშგებაში:

<b>ნასესხები სახსრები</b>	
<b>ვალდებულებები ფინანსური საქმიანობიდან, 2021 წლის 31 დეკემბრის მდგომარეობით</b>	<b>493,508</b>
საპროცენტო ხარჯი	29,875
ძირი თანხის დაფარვა	(2,934)
აქციონერისგან ნასესხები სახსრების რეალური ღირებულების შეფასების წმინდა გავლენა	128,569
ერთობლივი ნასესხები სახსრების აღიარება*	86,242
ერთობლივი ნასესხები სახსრების დაფარვა*	(560)
სავალუტო კორექტირებები	(30,947)
<b>ვალდებულებები ფინანსური საქმიანობიდან, 2022 წლის 30 ივნისის მდგომარეობით</b>	<b>703,753</b>
<b>ვალდებულებები ფინანსური საქმიანობიდან, 2022 წლის 31 დეკემბრის მდგომარეობით</b>	<b>667,795</b>
საპროცენტო ხარჯი	24,723
ძირი თანხის დაფარვა	(9,537)
ერთობლივი ნასესხები სახსრების დაფარვა*	(4,123)
სავალუტო კორექტირებები	(19,564)
<b>ვალდებულებები ფინანსური საქმიანობიდან, 2023 წლის 30 ივნისის მდგომარეობით</b>	<b>659,294</b>

(\*): ბანკებიდან ერთობლივი ნასესხები სახსრები გატანილი და დაფარულია პირველადი მსესხებლის - ხვიჩა მუჯაყარიას მიერ. შესაბამისად, ეს წარმოადგენს კომპანიისთვის უნაღდო მოძრაობებს და არ ახდენს გავლენას ფულადი ნაკადების ანგარიშგებაზე.

2023 წლის 30 ივნისის მდგომარეობით კომპანიის საკუთრებაში არსებული ყველა აქტივი (მათ შორის ძირითადი საშუალებები, არამატერიალური აქტივები და აქციების 100%, რომლებიც ეკუთვნის შპს Watertrail Industries (BVI) და შპს Investico Alliance (BVI)) და აქტივები, რომლებსაც კომპანია შეიძენს მომავალში, დაგირავებულია მესამე მხარეებისთვის უზრუნველყოფის სახით ბანკიდან ნასესხებ სახსრებთან დაკავშირებით.

**14 საიჯარო ვალდებულებები**

კომპანიამ საიჯარო ვალდებულებები შემდეგნაირად აღიარა:

	<b>30 ივნისი 2023</b>	<b>31 დეკემბერი 2022</b>
მოკლევადიანი საიჯარო ვალდებულებები	9,928	9,316
გრძელვადიანი საიჯარო ვალდებულებები	14,049	14,909
<b>სულ საიჯარო ვალდებულებები</b>	<b>23,977</b>	<b>24,225</b>

საიჯარო ვალდებულებების დასაფარად გადახდილმა თანხამ 2023 წლის 30 ივნისით დასრულებულ 6 თვიან პერიოდში შეადგინა 6,335 ათასი ლარი (2022 წლის პირველ ნახევარში 7,200 ლარი).

შემოკლებული ინდივიდუალური შუალედური ფინანსური ანგარიშგების განმარტებითი შენიშვნები, რომლებიც მოცემულია 5-25 გვერდებზე, წარმოადგენს შემოკლებული ინდივიდუალური შუალედური ფინანსური ანგარიშგების განუყოფელ ნაწილს.

**შპს სელფი მობაილ**

**შემოკლებული ინდივიდუალური შუალედური ფინანსური ანგარიშგების განმარტებითი შენიშვნები**

(ანგარიშგება წარდგენილია ქართულ ლარში, ათასებში, თუ სხვაგვარად არ არის მითითებული)

**14 საიჯარო ვალდებულებები (გაგრძელება)**

**საიჯარო ვალდებულებების შეჯერება.** ქვემოთ მოყვანილი ცხრილი მოიცავს საიჯარო ვალდებულებების ანალიზს და ფინანსური საქმიანობიდან კომპანიის ვალდებულებების მოძრაობებს თითოეული წარმოდგენილი პერიოდისთვის. ამ ვალდებულებათა პოზიციები მოცემულია ფულადი ნაკადების ანგარიშგებაში, როგორც საფინანსო:

	<b>საიჯარო ვალდებულება</b>
<b>საიჯარო ვალდებულება 2021 წლის 31 დეკემბრის მდგომარეობით</b>	<b>22,724</b>
საპროცენტო ხარჯის დარიცხვა	1,279
საპროცენტო ხარჯის გადახდა	(1,279)
ახალი იჯარის ვალდებულების დამატება ან ხელახალი შეფასება	10,702
ძირი თანხის გადახდა	(5,922)
სავალუტო შემოსულობა	(384)
<b>საიჯარო ვალდებულება 2022 წლის 30 ივნისის მდგომარეობით</b>	<b>27,120</b>
<b>საიჯარო ვალდებულება 2022 წლის 31 დეკემბრის მდგომარეობით</b>	<b>24,226</b>
საპროცენტო ხარჯის დარიცხვა	1,375
საპროცენტო ხარჯის გადახდა	(1,375)
ახალი იჯარის ვალდებულების დამატება ან ხელახალი შეფასება	4,833
ძირი თანხის გადახდა	(4,960)
სავალუტო შემოსულობა	(122)
<b>საიჯარო ვალდებულება 2022 წლის 30 ივნისის მდგომარეობით</b>	<b>23,977</b>

**15 სავაჭრო და სხვა ვალდებულებები**

	<b>30 ივნისი 2023</b>	<b>31 დეკემბერი 2022</b>
ვალდებულებები:		
- მომსახურებისთვის	26,581	28,474
- გრძელვადიანი აქტივებისთვის	7,022	11,213
- როუმინგის დარიცხული ფასდაკლებებისთვის	4,059	6,846
- ურთიერთჩართვისთვის	2,728	1,645
- როუმინგისთვის	428	562
- მარაგებისთვის	51	114
სხვა	912	595
<b>სულ სავაჭრო და სხვა ვალდებულებები</b>	<b>41,781</b>	<b>49,449</b>

ზემოთ ჩამოთვლილ ფინანსური ვალდებულებების გადასახდელ თანხაზე პროცენტის დარიცხვა არ ხდება და ჩვეულებრივ იფარება 30-დან 90 დღემდე ვადაში.

**შპს სელფი მობაილ**

**შემოკლებული ინდივიდუალური შუალედური ფინანსური ანგარიშგების განმარტებითი შენიშვნები**

(ანგარიშგება წარდგენილია ქართულ ლარში, ათასებში, თუ სხვაგვარად არ არის მითითებული)

**16 ამონაგების ანალიზი კატეგორიების მიხედვით**

მომსახურებიდან შემოსავალი საანგარიშო პერიოდისთვის მოიცავდა შემდეგს:

	2023 HY1	2022 HY1
ამონაგები მონაცემთა მომსახურებიდან	28,592	24,325
ამონაგები სმზანი მომსახურებიდან	18,623	20,582
ამონაგები A2P შეტყობინებების მომსახურებიდან	7,458	6,231
სხვა დამატებითი ღირებულების მომსახურებები	8,728	5,132
ამონაგები ურთიერთჩართვის მომსახურებიდან	3,547	4,301
სტუმრის როუმინგი	1,908	3,125
ამონაგები საკუთარი აბონენტების როუმინგის მომსახურებიდან	1,580	1,124
ამონაგები SMS მომსახურებიდან	532	1,055
სხვა	1,577	778
<b>სულ ამონაგები მომსახურებიდან</b>	<b>72,545</b>	<b>66,653</b>

სრული ამონაგები აღიარდება ღრთოთა განმავლობაში.

**17 მომსახურების ხარჯი**

30 ივნისს დასრულებული ნახევარწლებისთვის, მომსახურების ხარჯები შემდეგისგან შედგებოდა:

	2023 HY1	2022 HY1
ურთიერთჩართვის ღირებულება	5,648	7,021
A2P შეტყობინებების ღირებულება	3,937	2,749
კონტენტის ღირებულება	1,739	1,467
როუმინგის ღირებულება	684	466
მონაცემთან მომსახურების ღირებულება	515	511
ტრანსპორტირების ქსელის ქირა	443	345
გაყიდული გადასაფხეკი ბარათების ღირებულება	11	13
<b>სულ მომსახურების ღირებულება</b>	<b>12,990</b>	<b>12,572</b>

**18 სხვა საოპერაციო ხარჯები**

საანგარიშო პერიოდისთვის სხვა საოპერაციო ხარჯები შედგებოდა შემდეგისგან:

	2023 HY1	2022 HY1
საინფორმაციო ტექნოლოგიური და ტექნიკური მხარდაჭერა	2,068	2,143
პროფესიული მომსახურების საფასური*	1,140	1,207
მარეგულირებლის საფასური	547	498
ქონების გადასახადი	222	451
საგადასახადო ხარჯები მოგების გადასახადის გარდა	204	449
საკონტრაქტო ხარჯების ამორტიზაცია	477	336
ჩასარიცხი ტერმინალების მომსახურების საკომისიო	90	110
მივლინებები	116	115
დილერის საკომისიო	72	80
სავაჭრო მოთხოვნების გაუფასურების (ააღდგენა)/დარიცხვა	701	438
სხვა	913	234
<b>სულ სხვა საოპერაციო ხარჯები</b>	<b>6,550</b>	<b>5,185</b>

შემოკლებული ინდივიდუალური შუალედური ფინანსური ანგარიშგების განმარტებითი შენიშვნები, რომლებიც მოცემულია 5-25 გვერდებზე, წარმოადგენს შემოკლებული ინდივიდუალური შუალედური ფინანსური ანგარიშგების განუყოფელ ნაწილს.

**შპს სელფი მობაილ**

**შემოკლებული ინდივიდუალური შუალედური ფინანსური ანგარიშგების განმარტებითი შენიშვნები**

(ანგარიშგება წარდგენილია ქართულ ლარში, ათასებში, თუ სხვაგვარად არ არის მითითებული)

**18 სხვა საოპერაციო ხარჯები (გაგრძელება)**

(\*) პროფესიული მომსახურების საფასური 2023 წლის 30 ივნისს დასრულებული ექვსი თვის პერიოდში მოიცავს 150 ათას ლარს აუდიტორის/აუდიტორული ფირმის მიერ მიწოდებული აუდიტის მომსახურებისთვის (2022 წლის პირველ ნახევარში 101 ათასი ლარი).

**19 ფინანსური ხარჯები**

	2023 HY1	2022 HY1
საპროცენტო ხარჯი სესხებზე	24,723	29,873
საპროცენტო ხარჯი საიჯარო ვალდებულებებზე	1,375	1,279
აქტივების ბრუნვიდან ამოღების ვალდებულებების ხარჯი; დღევანდელი ღირებულების დისკონტის გაუქმება	0	126
<b>სულ ფინანსური ხარჯები</b>	<b>26,098</b>	<b>31,278</b>

**20 ფინანსური შემოსავალი**

	2023 HY1	2022 HY1
საპროცენტო შემოსავალი	542	384
<b>სულ ფინანსური შემოსავალი</b>	<b>542</b>	<b>384</b>

**21 სხვა არასაოპერაციო შემოსავალი**

	2023 HY1	2022 HY1
სასპონსორო	(18)	(65)
ერთობლივად ნასესხები სახსრების მომსახურება	4823	-
სხვა არასაოპერაციო შემოსავალი	104	90
<b>სხვა არასაოპერაციო შემოსავალი, წმინდა</b>	<b>4,909</b>	<b>25</b>

**22 ნაშთები და ოპერაციები დაკავშირებულ მხარეებთან**

ზოგადად ითვლება, რომ მხარეები ერთმანეთთან არიან დაკავშირებული, როდესაც მხარეები საერთო კონტროლის ქვეშ იმყოფებიან ან როდესაც ერთ მხარეს აქვს მეორე მხარის კონტროლის შესაძლებლობა ან შეუძლია მნიშვნელოვანი გავლენა მოახდინოს ან ერთობლივი კონტროლი განახორციელოს მეორე მხარეზე ფინანსური და საოპერაციო გადაწყვეტილებების მიღებისას. თითოეული შესაძლო დაკავშირებულ მხარეთა ურთიერთობის გათვალისწინებით, ყურადღება ექცევა ურთიერთობის არსს და არა მხოლოდ მის სამართლებრივ ფორმას.

2022 წელს კომპანიის მფლობელობაში ცვლილების შესაბამისად შეიცვალა კომპანიის დაკავშირებული მხარეები (შენიშვნა 1). შედეგად, ოპერაციები და ნაშთები, როგორც მოქმედ, ისე ყოფილ დაკავშირებულ მხარეებთან, წარმოდგენილია შესაბამისი პერიოდების გათვალისწინებით, რომლებშიც მხარეები წარმოადგენდნენ დაკავშირებულ მხარეებს.

შემოკლებული ინდივიდუალური შუალედური ფინანსური ანგარიშგების განმარტებითი შენიშვნები, რომლებიც მოცემულია 5-25 გვერდებზე, წარმოადგენს შემოკლებული ინდივიდუალური შუალედური ფინანსური ანგარიშგების განუყოფელ ნაწილს.

**შპს სელფი მობაილ**

**შემოკლებული ინდივიდუალური შუალედური ფინანსური ანგარიშგების განმარტებითი შენიშვნები**

(ანგარიშგება წარდგენილია ქართულ ლარში, ათასებში, თუ სხვაგვარად არ არის მითითებული)

**22 ნაშთები და ოპერაციები დაკავშირებულ მხარეებთან (გაგრძელება)**

2023 წლის 30 ივნისის მდგომარეობით, ნაშთები და ოპერაციები დაკავშირებულ მხარეებთან იყო შემდეგი:

	დაკავშირებული მხარეებისთვის მიყიდვები	შესყიდვები/ ხარჯები დაკავშირებული მხარეებისგან	დაკავშირებული მხარის დავალიანების ოდენობა	დაკავშირებული მხარის მიმართ დავალიანების ოდენობა
<b>უშუალო მშობელი</b>				
შპს Watertrail Industries	-	19,441	-	582,162
<b>საერთო კონტროლს დაქვემდებარებული საწარმოები</b>				
ჯგუფის სხვა კომპანიები	8	1,337	12	59

2022 წლის 31 დეკემბრის მდგომარეობით, ნაშთები და ოპერაციები დაკავშირებულ მხარეებთან იყო შემდეგი:

	დაკავშირებული მხარეებისთვის მიყიდვები	შესყიდვები/ ხარჯები დაკავშირებული მხარეებისგან	დაკავშირებული მხარის დავალიანების ოდენობა	დაკავშირებული მხარის მიმართ დავალიანების ოდენობა
<b>ამჟამინდელი დაკავშირებული მხარეები :</b>				
<b>უშუალო მშობელი</b>				
შპს Watertrail Industries	-	23,322	-	586,003
<b>საერთო კონტროლს დაქვემდებარებული საწარმოები</b>				
ჯგუფის სხვა კომპანიები	5	1,511	138	248

	დაკავშირებული მხარეებისთვის მიყიდვები	შესყიდვები/ ხარჯები დაკავშირებული მხარეებისგან	როუმინგის ფასდათმობები	როუმინგის ფასდაკლებები
<b>ყოფილი დაკავშირებული მხარეები:</b>				
<b>უშუალო მშობელი</b>				
დსს Vimpelcom	1,197	886	280	153
შპს ვიონი	-	130	-	-
<b>საერთო კონტროლს დაქვემდებარებული საწარმოები</b>				
VEON Holding	-	26,543	-	-
ჯგუფის სხვა კომპანიები	523	511	231	24

ნასესხები სახსრები დაკავშირებული მხარეებისგან განმარტებულია მე-13 შენიშვნაში.

მთლიანი ანაზღაურება მმართველი ხელმძღვანელი პირებისთვის (მათ შორის გენერალური დირექტორის, ფინანსური დირექტორის, ტექნოლოგიური დირექტორის, იურიდიული დირექტორის, პერსონალთან მუშაობისა და ადმინისტრაციულ საკითხთა დირექტორის, ეთიკისა და კომპლაენსის სამსახურის ხელმძღვანელის, მომხმარებლის გამოცდილების მენეჯერის, საზოგადოებასთან ურთიერთობის სამსახურის ხელმძღვანელის და 2023 წლიდან ბიზნეს ოპერაციების დირექტორის), რომელიც გატარებულია თანამშრომლების სარგებლის ხარჯებში, შეადგენდა GEL 1,651 ათას ლარსა და 4,606 ათას ლარს 2023 წლის 30 ივნისს და 2022 წლის 30 ივნისს დასრულებული ექვსი თვის შესაბამისად. მთავარი ხელმძღვანელი პირების ანაზღაურება ძირითადად შედგება სახელშეკრულებო ხელფასისა და შესრულების პრემიისგან, რომელიც ეფუძნება საოპერაციო შედეგებს. გარდა ამისა, 2022 წლის პირველ ნახევარში მთავარ ხელმძღვანელ პირებს გადაეცათ ერთჯერადი ბონუსი 2,971 ათასი ლარის ოდენობით, როგორც ჯილდო M&A გარიგების წარმატებით დასრულებისთვის.

შემოკლებული ინდივიდუალური შუალედური ფინანსური ანგარიშგების განმარტებითი შენიშვნები, რომლებიც მოცემულია 5-25 გვერდებზე, წარმოადგენს შემოკლებული ინდივიდუალური შუალედური ფინანსური ანგარიშგების განუყოფელ ნაწილს.

## 23 ფინანსური რისკის მართვა

კომპანიის ძირითადი ფინანსური ვალდებულებები მოიცავს სესხებსა და ნასესხებ სახსრებს და სავაჭრო და სხვა ვალდებულებებს. ამ ფინანსური ვალდებულებების მთავარი მიზანი არის კომპანიის ოპერაციების დაფინანსება. კომპანიას აქვს სავაჭრო და სხვა მოთხოვნები და ფულადი სახსრები და მათი ეკვივალენტები, რომლებიც უშუალოდ მისი ოპერაციებიდან არის წარმოქმნილი.

თავისი ოპერაციებიდან გამომდინარე, კომპანია ექვემდებარება შემდეგ ფინანსურ რისკებს:

- საკრედიტო რისკი;
- საბაზრო ფასების რისკი;
- ლიკვიდობის რისკი.

ამ შენიშვნაში აღწერილია კომპანიის აღნიშნული რისკების სამართავად დადგენილი მიზნები, პოლიტიკა და პროცესები, და მათი შეფასებისთვის გამოყენებული მეთოდები. ამ რისკებთან დაკავშირებით დამატებითი რაოდენობრივი ინფორმაცია წარმოდგენილია ამ ფინანსურ ანგარიშგებაში.

**ძირითადი ფინანსური ინსტრუმენტები** .კომპანიის მიერ გამოყენებული ძირითადი ფინანსური ინსტრუმენტები, საიდანაც გამომდინარეობს ფინანსური ინსტრუმენტების რისკები, არის შემდეგი:

- სავაჭრო მოთხოვნები;
- ფულადი სახსრები და მათი ეკვივალენტები;
- სავაჭრო და სხვა ვალდებულებები;
- სესხები და ნასესხები სახსრები.

**საკრედიტო რისკი.** საკრედიტო რისკი არის რისკი, როდესაც ფინანსური ინსტრუმენტის მომხმარებელი ან კონტრაქტის ვერ შეასრულებს თავის სახელშეკრულებო ვალდებულებებს. კომპანია ძირითადად ექვემდებარება საკრედიტო გაყიდვებისგან წარმოქმნილ საკრედიტო რისკებს.

კომპანიის საკრედიტო რისკის მაქსიმალური პოზიცია წარმოდგენილია ფინანსური აქტივების საბალანსო ღირებულებაში, ფინანსური მდგომარეობის ანგარიშგებაში.

**საკრედიტო რისკის მართვა.** საკრედიტო რისკი კომპანიას სამეურნეო საქმიანობის უდიდესი რისკია, ამიტომ, ხელმძღვანელობა ყურადღებით ახორციელებს საკრედიტო რისკის მართვას. რისკების მართვის მიზნით საკრედიტო რისკის შეფასება კომპლექსურია და მოითხოვს მოდელის გამოყენებას, რადგან რისკი იცვლება ბაზრის პირობის, მოსალოდნელი ფულადი ნაკადის და დროის გასვლის მიხედვით. აქტივების პორტფელისთვის საკრედიტო რისკის შეფასება მოითხოვს დეფოლტის ალბათობის, მასთან დაკავშირებული ზარალის კოეფიციენტების და მხარეებს შორის დეფოლტის კორელაციების შემდგომ შეფასებას.

**მოსალოდნელი საკრედიტო ზარალის (ECL) შეფასება.** ECL არის სამომავლო ფულადი ნაკადების ნაკლებობის ახლანდელი ღირებულების ალბათობით შეწონილი შეფასება (ანუ, საკრედიტო ზარალის საშუალო შეწონილი, სადაც შეწონვისთვის გამოყენებულია მოცემული დროის პერიოდში დეფოლტის რისკების ხდომილებები). ECL-ის შეფასება მიუკერძოებელია და განისაზღვრება შესაძლო შედეგების დიაპაზონის განსაზღვრით. ECL-ის შეფასება ემყარება კომპანიის მიერ გამოყენებულ ოთხ კომპონენტს: დეფოლტის ალბათობა ("PD"), დეფოლტის რისკი ("EAD"), ზარალი დეფოლტის შემთხვევაში ("LGD") და დისკონტირების განაკვეთი.

დეფოლტის რისკი ("EAD") არის სამომავლო დეფოლტის თარიღით რისკის შეფასება, რომელიც ითვალისწინებს საანგარიშგებო პერიოდის შემდეგ მოსალოდნელი რისკის ცვლილებებს, მათ შორის ძირითადი თანხისა და პროცენტის გადახდებს და დამტკიცებული საკრედიტო ხაზის მოსალოდნელ ათვისებას. PD არის დეფოლტის ალბათობის შეფასება, რომელიც მოსალოდნელია რომ მოხდეს დროის მოცემულ პერიოდში. ზარალი დეფოლტის შემთხვევაში ("LGD") არის დეფოლტის დროს წარმოქმნილი ზარალის შეფასება. ის ეფუძნება სხვაობას მისაღებ სახელშეკრულებო ფულად ნაკადებსა და იმ ფულად ნაკადებს შორის, რომელსაც მოსალოდნელია, რომ გამსესხებელი მიიღებს, უზრუნველყოფიდან წარმოქმნილი ფულადი ნაკადის ჩათვლით. მოსალოდნელი ზარალი დისკონტირდება დღევანდელ ღირებულებამდე საანგარიშგებო პერიოდის ბოლოს. დისკონტირების განაკვეთი არის ეფექტური საპროცენტო განაკვეთი ("EIR") ფინანსური ინსტრუმენტისათვის ან მასთან მიახლოებული.

## **23 ფინანსური რისკის მართვა (გაგრძელება)**

მოსალოდნელი საკრედიტო ზარალი მოდელირებულია ინსტრუმენტის სასარგებლო მომსახურების ვადის პერიოდზე. სასარგებლო მომსახურების ვადის პერიოდი უტოლდება სავალ მომსახურების დაფარვამდე დარჩენილ სახელშეკრულებო პერიოდს, დაკორექტირებულს მოსალოდნელი გადახდილი ავანსებისთვის, თუ ასეთი არსებობს.

ხელმძღვანელობა ახდენს სასარგებლო მომსახურების ვადის განმავლობაში ECL მოდელირებას, რაც გულისხმობს ზარალს, რომელიც წარმოიქმნება ამ ფინანსური ინსტრუმენტის დარჩენილი მომსახურების ვადის პერიოდში ყველა შესაძლო დეფოლტის შემთხვევაში. 12-თვიანი ECL წარმოადგენს მომსახურების ვადის განმავლობაში ECL-ის ნაწილს, რაც განპირობებულია საანგარიშგებო პერიოდის შემდეგ 12 თვის განმავლობაში, ან ფინანსური ინსტრუმენტის დარჩენილი სასარგებლო მომსახურების ვადის პერიოდში, თუ ეს წელზე ნაკლებია, ფინანსურ ინსტრუმენტთან დაკავშირებული დეფოლტის შემთხვევებით.

ECL, რომელიც ხელმძღვანელობის მიერ ამ ფინანსური ინსტრუმენტებისთვისაა შეფასებული, წარმოადგენს შეფასებას დროის მომენტში, ნაცვლად ციკლის განმავლობაში შეფასებებისა, რომლებიც საზოგადოდ გამოიყენება რეგულირების მიზნებისთვის. ამ შეფასებებში ითვალისწინებენ ჰერსპექტიულ ინფორმაციას, ანუ ECL ასახავს ძირითადი მაკროეკონომიკური ცვლადების ალბათობით შეწონილ ცვლილებას, რომლებიც გავლენას ახდენენ საკრედიტო რისკზე.

PD შეფასების მიზნებისთვის, კომპანია საზღვრავს დეფოლტს, როგორც სიტუაციას, რომელიც ერთ ან რამოდენიმე ჩამოთვლილ კრიტერიუმს შეესაბამება:

- მსესხებელმა 90 დღეზე მეტი გადააცილა გადახდის სახელშეკრულებო ვადებს;
- მსესხებელი გარდაცვლილია;
- მსესხებელი გადახდისუნარიანა;

გამქდავების მიზნით, კომპანიამ სრულად შეუსაბამა დეფოლტის განსაზღვრება კრედიტ-გაუფასურებული აქტივების განსაზღვრებასთან. ზემოთ ხსენებული დეფოლტის განსაზღვრება გამოიყენება კომპანიის ყველა ტიპის აქტივებისთვის.

კომპანია ფინანსურ ინსტრუმენტს SICR-ის მქონედ მიიჩნევს, როდესაც ხარისხობრივი, რაოდენობრივი ან შეკავების (backstop) კრიტერიუმებიდან ერთი ან მეტი დაკმაყოფილდება.

- მსესხებელს აქვს საკონტრაქტო გადახდების 30 დღეზე მეტი ვადაგადაცილება

კომპანია ECL-ს პორტფელის საფუძველზე აფასებს. როდესაც შეფასება ხორციელდება პორტფელის საფუძველზე, კომპანია აანალიზებს მის დაქვემდებარებას საერთო საკრედიტო რისკის მახასიათებლების საფუძველზე განსაზღვრული სეგმენტების მიხედვით, ისე, რომ ჯგუფში არსებული ექსპოზიციები ერთგვაროვან ან მსგავს რისკებს შეიცავს.

როგორც წესი, ECL არის საკრედიტო რისკის შემდეგი პარამეტრების ნამრავლი: EAD, PD და LGD (რომლებიც განმარტებული და ახსნილია ზემოთ), რომელიც დღევანდელ დირებულებამდე დისკონტირდება ინსტრუმენტის ეფექტური საპროცენტო განაკვეთის მეშვეობით. ECL განისაზღვრება საკრედიტო რისკის პარამეტრების წინასწარი შეფასებით (EAD, PD და LGD) თითოეული სამომავლო წლის და მომსახურების ვადის პერიოდისთვის, თითოეული რისკის ან კოლექტიური სეგმენტისთვის. ეს სამი კომპონენტი ერთმანეთზე მრავლდება და შესწორდება გადარჩენის ალბათობით (ანუ, რისკი დაიფარა ან დეფოლტს ჰქონდა ადგილი გასულ თვეში). ასე ეფექტურად გამოითვლება ECL თითოეული სამომავლო პერიოდისთვის, რომელიც შემდეგ დისკონტირდება საანგარიშგებო თარიღამდე და ჯამდება. ECL-ის გასაანგარიშებლად გამოყენებული დისკონტირების განაკვეთი წარმოადგენს თავდაპირველ ეფექტურ საპროცენტო განაკვეთს ან მის მიახლოებულ მნიშვნელობას.

**საბაზრო ფასის რისკი.** საბაზრო ფასის რისკი შედგება საპროცენტო განაკვეთის და სავალუტო რისკისგან.

### **a. საპროცენტო განაკვეთის რისკი**

**23 ფინანსური რისკის მართვა (გაგრძელება)**

საპროცენტო განაკვეთის რისკი არის რისკი, რომ ფინანსური ინსტრუმენტის რეალური ღირებულება ან მომავალი ფულადი ნაკადები იქნება მერყევი საბაზრო საპროცენტო განაკვეთების ცვლილების გამო.

2023 წლის 30 ივნისის და 2022 წლის 31 დეკემბრის მდგომარეობით, კომპანია არ ექვემდებარება საპროცენტო განაკვეთის რისკს აქციონერისგან მოზიდული დაფინანსების გამო, ვინაიდან სესხები არის ნულოვანი საპროცენტო განაკვეთით. რაც შეეხება ბანკებიდან ერთობლივ ნასესხებ სახსრებს, კომპანია ექვემდებარება საპროცენტო განაკვეთის რისკს, რადგან სესხებს აქვთ მცოცავი საპროცენტო განაკვეთი (შენიშვნა 13).

ქვემოთ მოყვანილი ცხრილი აჯამებს კომპანიის საპროცენტო განაკვეთის რისკებს. ცხრილში წარმოდგენილია კომპანიის ფინანსური აქტივებისა და ვალდებულებების აგრეგირებული ოდენობები საბალანსო ღირებულებით, რომლებიც კატეგორიულად დაყოფილია უფრო ადრეულის, სახელმეკრულებო პროცენტის გადაფასების ან დაფარვის თარიღების მიხედვით:

	მოთხოვნა ერთ თვეზე ნაკლები	1-დან 6 თვემდე	6-დან 12 თვემდე	ერთ წელზე მეტი	არაფულა დი	სულ
<b>2023 წლის 30 ივნისი</b>						
ერთობლივი ნასესხები სახსრები (შენიშვნა 13)	-	-	-	77,136	-	<b>77,136</b>
<b>წმინდა საპროცენტო მგრძნობელობის სხვაობა 2023 წლის 30 ივნისს</b>	-	-	-	<b>77,136</b>	-	<b>77,136</b>

**b. სავალუტო რისკი**

სავალუტო რისკი წარმოიქმნება, როდესაც კომპანია ახორციელებს ოპერაციებს, რომლებიც დენომინირებულია მისი სამუშაო ვალუტის გარდა სხვა ვალუტაში.

უცხოური სავალუტო კურსის ცვლილებებთან დაკავშირებით, კომპანიის რისკი უკავშირდება მის ნასესხებ სახსრებს. კომპანია არ ახდენს სავალუტო რისკის ჰეჯირებას. ამ კონკრეტული ფულადი ნაკადების გარდა, კომპანია მიზნად ისახავს შესაბამის ვალუტაში არსებული ხარჯებისა და ინვესტიციების დაფინანსებას და სავალუტო რისკის მართვას ადგილობრივ დონეზე იმ ვალუტების ერთმანეთთან შესაბამისობაში მოყვანით, რომელშიც ის გამოიმუშავებს ამონაგებს და რომლითაც ის გასწევს ხარჯებს.

ქვემოთ მოყვანილ ცხრილებში მოცემულია მგრძნობელობა აშშ-ს დოლარის და ევროს გაცვლითი კურსის შესაძლო ცვლილებებთან მიმართებაში, ყველა სხვა ცვლადის უცვლელად დატოვების შემთხვევაში.

	30 ივნისი 2023		31 დეკემბერი 2022	
	გავლენა მოგებაზე ან ზარალზე	გავლენა კაპიტალზე	გავლენა მოგებაზე ან ზარალზე	გავლენა კაპიტალზე
აშშ დოლარის გამყარება 10%-ით	(60,257)	(60,257)	(61,088)	(61,088)
აშშ დოლარის გაუფასურება 10%-ით	60,257	60,257	61,088	61,088
ევროს გამყარება 10%-ით	(4,292)	(4,292)	(4,650)	(4,650)
ევროს გაუფასურება 10%-ით	4,292	4,292	4,650	4,650

კომპანიის ფულადი აქტივები და ვალდებულებები, რომლებიც ექვემდებარება სავალუტო რისკს, წარმოდგენილია ქვემოთ:



**შპს სელფი მობაილ**

**შემოკლებული ინდივიდუალური შუალედური ფინანსური ანგარიშგების განმარტებითი შენიშვნები**

(ანგარიშგება წარდგენილია ქართულ ლარში, ათასებში, თუ სხვაგვარად არ არის მითითებული)

**23 ფინანსური რისკის მართვა (გაგრძელება)**

	30 ივნისი 2023			31 დეკემბერი 2022		
	ფულადი ფინანსური აქტივები	ფულადი ფინანსური ვალდებულებები	ნეტო საბალანსო პოზიცია	ფულადი ფინანსური აქტივები	ფულადი ფინანსური ვალდებულებები	ნეტო საბალანსო პოზიცია
აშშ დოლარი	13,539	(616,109)	(602,571)	10,033	(620,916)	(610,883)
ევრო	1,716	(44,639)	(42,922)	1,805	(48,304)	(46,499)
<b>სულ</b>	<b>15,255</b>	<b>(660,748)</b>	<b>(645,493)</b>	<b>11,838</b>	<b>(669,220)</b>	<b>(657,382)</b>

**ლიკვიდობის რისკი.** ლიკვიდობის რისკი წარმოიქმნება კომპანიის მიერ საბრუნავი კაპიტალის მართვიდან, ფინანსირების დანახარჯებიდან და სავალო ინსტრუმენტებზე ძირი თანხის გადახდებიდან და იჯარის საფასურის გადახდიდან. ეს არის რისკი იმისა, რომ კომპანიას შეეძლება ფინანსური ვალდებულებების დაფარვის სირთულე დაფარვის ვადის დადგომისას.

ქვემოთ მოცემულია ფინანსური ვალდებულებების სახელშეკრულებო დაფარვის ვადები 2023 წლის 30 ივნისის მდგომარეობით:

	საბალანსო დირებულება	3 თვეზე ნაკლები	3-დან 12 თვემდე	1-დან 5 წლამდე	5 წელზე მეტი	სულ არადისკონტირებული
სესხები და ნასესხები სახსრები	659,294	4,780	17,769	76,093	1,081,466	<b>1,180,108</b>
საიჯარო ვალდებულებები	23,977	2,720	6,899	16,802	745	26,431
სავაჭრო და სხვა ვალდებულებები	41,781	41,781	-	-	-	41,781
<b>სულ სამომავლო გადახდები, ძირი თანხის და პროცენტის გადახდების ჩათვლით</b>	<b>725,052</b>	<b>49,281</b>	<b>24,688</b>	<b>92,895</b>	<b>1,082,211</b>	<b>1,249,055</b>

ფინანსური ვალდებულებების სახელშეკრულებო დაფარვის ვადები 2022 წლის 31 დეკემბრის მდგომარეობით:

	საბალანსო დირებულება	3 თვეზე ნაკლები	3-დან 12 თვემდე	1-დან 5 წლამდე	5 წელზე მეტი	სულ არადისკონტირებული
სესხები და ნასესხები სახსრები	667,795	4,777	14,331	76,432	1,133,938	1,229,478
საიჯარო ვალდებულებები	24,225	2,580	6,720	16,419	712	26,431
სავაჭრო და სხვა ვალდებულებები	49,449	49,449	-	-	-	49,449
<b>სულ სამომავლო გადახდები, ძირი თანხის და პროცენტის გადახდების ჩათვლით</b>	<b>741,469</b>	<b>56,806</b>	<b>21,051</b>	<b>92,851</b>	<b>1,134,650</b>	<b>1,305,358</b>

**24 კაპიტალის მართვა**

კაპიტალის მართვისას კომპანიის ამოცანებია დაცვა კომპანიის უნარი, განაგრძოს საქმიანობა, როგორც ფუნქციონირებადმა საწარმომ, რათა უზრუნველყოს აქციონერებისთვის ამონაგების განაწილება და სხვა დაინტერესებული პირებისთვის სარგებლის მოტანა და შეინარჩუნოს კაპიტალის ოპტიმალური სტრუქტურა. კომპანია უანლოესი წლების განმავლობაში არ აპირებს კაპიტალის შემცირებას და ღვიდის გაცემას.

შემოკლებული ინდივიდუალური შუალედური ფინანსური ანგარიშგების განმარტებითი შენიშვნები, რომლებიც მოცემულია 5-25 გვერდებზე, წარმოადგენს შემოკლებული ინდივიდუალური შუალედური ფინანსური ანგარიშგების განუყოფელ ნაწილს.

**25 რეალური ღირებულების შეფასება**

რეალური ღირებულების შეფასებების გაანალიზება ხდება რეალური ღირებულების შემდეგი იერარქიის გამოყენებით: (i) პირველი დონის შეფასება არის იდენტური აქტივების ან ვალდებულებების აქტიურ ბაზარზე კოტირებული (დაუკორექტირებელი) ფასებით შეფასება; (ii) მეორე დონის შეფასება გახლავთ შეფასების ხერხების გამოყენებით შეფასება, როდესაც აქტივის ან ვალდებულების ყველა არსებითი რესურსი პირდაპირ (ფასების სახით) ან ირიბად (ფასებიდან გამომდინარე) დაკვირვებადია და (iii) მესამე დონის შეფასება, რომელიც არ ეფუძნება მხოლოდ ბაზარზე არსებულ დაკვირვებად მონაცემებს (ანუ არადაკვირვებადი მონაცემები). ხელმძღვანელობა ფინანსური ინსტრუმენტების რეალური ღირებულების იერარქიის მეშვეობით დაჯგუფებისათვის იყენებს განსჯას. თუ რეალური ღირებულების შეფასებისას გამოიყენება დაკვირვებადი მონაცემები, რაც მოითხოვს მნიშვნელოვან შესწორებას, მაშინ ეს შეფასება მე-3 დონეა. შეფასების მონაცემის მნიშვნელობა ფასდება, მთლიანობაში რეალური ღირებულების შეფასების საპირისპიროდ.

**აქტივები და ვალდებულებები, რომლებიც რეალური ღირებულებით არ ფასდება, მაგრამ რომელთა რეალური ღირებულება უნდა აისახოს განმარტებით შენიშვნებში.** რეალური ღირებულებები გაანალიზებული მათი დონის მიხედვით რეალური ღირებულების იერარქიაში და აქტივებისა და ვალდებულებების საბალანსო ღირებულება, რომლებიც არ არის შეფასებული რეალური ღირებულებით, არის შემდეგი:

	30 ივნისი 2023				31 დეკემბერი 2022			
	პირველი დონე	მე-2 დონე	მე-3 დონე	საბალანსო დირებულება	პირველი დონე	მე-2 დონე	მე-3 დონე	საბალანსო დირებულება
<b>აქტივები</b>								
<b>აქტივები ამორტიზებული ღირებულებით</b>								
- ფულადი სახსრები და მათი ეკვივალენტები	14,212	-	-	14,212	17,422	-	-	17,422
- სავაჭრო და სხვა მოთხოვნები	-	-	15,292	15,292	-	-	15,221	15,221
<b>სულ ფინანსური აქტივები</b>	<b>14,212</b>	<b>-</b>	<b>15,292</b>	<b>29,504</b>	<b>17,422</b>	<b>-</b>	<b>15,221</b>	<b>32,643</b>
<b>ვალდებულებები</b>								
<b>ვალდებულებები ამორტიზებული ღირებულებით</b>								
- სესხები და ნასესხები სახსრები	-	-	659,294	659,294	-	-	667,795	667,795
- საიჯარო ვალდებულებები	-	-	23,977	23,977	-	-	24,225	24,225
- სავაჭრო და სხვა ვალდებულებები	-	-	41,781	41,781	-	-	49,449	49,449
<b>სულ ფინანსური ვალდებულებები</b>	<b>-</b>	<b>-</b>	<b>725,052</b>	<b>725,052</b>	<b>-</b>	<b>-</b>	<b>741,469</b>	<b>741,469</b>

რეალური ღირებულების იერარქიაში მე-2 და მე-3 დონის რეალური ღირებულებები შეფასდა დისკონტირებული ფულადი ნაკადების შეფასების მეთოდით. მცოცავი განაკვეთის ინსტრუმენტების, რომლებიც არ არიან კოტირებული აქტიურ ბაზარზე, რეალური ღირებულება შეფასდა საბალანსო ღირებულების თანაბრად. ფიქსირებული განაკვეთის ინსტრუმენტების, რომლებიც არ არიან კოტირებული აქტიურ ბაზარზე, რეალური ღირებულება შეფასდა შეფასებული სამომავლო ფულადი ნაკადების (რომელთა მიღება მოსალოდნელია) დისკონტირებით მიმდინარე საპროცენტო განაკვეთებით ახალი ინსტრუმენტებისათვის, რომელთაც მსგავსი საკრედიტო რისკი და დარჩენილი დაფარვის ვადა გააჩნიათ.

შემოკლებული ინდივიდუალური შუალედური ფინანსური ანგარიშგების განმარტებითი შენიშვნები, რომლებიც მოცემულია 5-25 გვერდებზე, წარმოადგენს შემოკლებული ინდივიდუალური შუალედური ფინანსური ანგარიშგების განუყოფელ ნაწილს.

**25 რეალური ღირებულების შეფასება (გაგრძელება)**

**ამორტიზებული ღირებულებით აღრიცხული ფინანსური აქტივები.** მცოცავი საპროცენტო განაკვეთის მქონე ინსტრუმენტების რეალური ღირებულება, როგორც წესი, არის მათი საბალანსო ღირებულება. ფიქსირებულგანაკვეთიანი ინსტრუმენტების შეფასებული რეალური ღირებულება ემყარება შეფასებულ სამომავლო ფულად ნაკადებს, რომელთა მიღება მოსალოდნელია, მიმდინარე საპროცენტო განაკვეთებით დისკონტირებულის, ახალი ინსტრუმენტებისთვის, რომელთაც მსგავსი საკრედიტო რისკი და დარჩენილი დაფარვის ვადა აქვთ. გამოყენებული დისკონტირების განაკვეთები დამოკიდებულია პარტნიორის საკრედიტო რისკზე.

**ამორტიზებული ღირებულებით აღრიცხული ვალდებულებები.** სხვა ვალდებულებების რეალური ღირებულება განისაზღვრა შეფასების მეთოდების გამოყენებით. ფიქსირებული საპროცენტო განაკვეთების, გაცხადებული დაფარვის ვადის მქონე ინსტრუმენტები შეფასებულ იქნა დისკონტირებული მოსალოდნელი ფულადი ნაკადების საფუძველზე, მიმდინარე საპროცენტო განაკვეთებით, ახალი ინსტრუმენტებისათვის, რომელთაც მსგავსი საკრედიტო რისკები და დარჩენილი დაფარვის ვადები აქვთ.

## **26 საანგარიშგებო პერიოდის შემდგომი მოვლენები**

### **ცვლილებები სადამფუძნებლო სტრუქტურაში**

2023 წლის 7 ივლისიდან ცვლილებები შევიდა კომპანიის სადამფუძნებლო სტრუქტურაში, კერძოდ კომპანიის წილის 71%-ისა და 29%-ის მფლობელი კომპანიების 100%-იანი წილის მფლობელმა ფიზიკურმა პირმა ხვია მაქაცარიამ თავისი კუთვნილი 100%-იანი წილი გაასხვისა შპს სილქ როუდ გრუპ ბ.ვ.-ზე, რომლის დამფუძნებლები არიან შპს მირენ ინვესტი (59,1%), შპს გაზტრანზიტი (38,4%) და შპს სილვერ ლეიქ (2,5%), აღნიშნული ტრანზაქციის შედეგად საბოლოო ბენეფიციარ ფიზიკურ პირებს შორის მნიშვნელოვან წილს ისევ ხვია მაქაცარია ფლობს (59,1%), მაშინ როცა შპს გაზტრანზიტის მფლობელი მამუკა ტოგონიძე 38,4%-ს, ხოლო შპს სილვერ ლეიქის თანაბარუფლებიანი მოწილეები მხოლოდ 1,25%-1,25%-ს.

### **ცვლილებები კაპიტალში და სასესხო ვალდებულებებში**

სადამფუძნებლო სტრუქტურაში ცვლილებებთან ერთად 2023 წლის 7 ივლისს ხვია მაქაცარიას მიერ კომერციულ ბანკებში 2022 წლის 7 ივნისს მიღებული სესხები, რომლებიც კომპანიის მიერ იქნა აღიარებული კაპიტალში შესაბამისი ჩანაწერით („სხვა რეზერვები“), სრულად გადავიდა შპს სილქ როუდ გრუპ ბ.ვ.-ზე.

2023 წლის 1 სექტემბერს კომპანიამ მოახდინა დამფუძნებლის სესხის და დარიცხული პროცენტის ნომინალური ღირებულების ნაწილის 977 მილიონი ლარის კაპიტალში გადატანა, რითაც შეამცირა გრძელვადიანი ვალდებულებები და გაზარდა კაპიტალი.

2023 წლის 8-11 დეკემბერს შპს სელფი მობაილ-მა მოახდინა საბანკო ვალდებულებების მეშვეობით ვოთერთრეილის მიმართ დავალიანების ძირითადი ნაწილის დაფარვა და დარჩენილი ნაწილის კაპიტალში გადატანა, რასაც მოყვა შპს სილქ როუდ გრუპ ბ.ვ.-ზე რიცხული თანამსესხებლის სესხების განულება და შედეგად 11 დეკემბერს კომპანიას აქვს სასესხო დავალიანება მხოლოდ კომერციული ბანკების მიმართ..

### **5G ქსელის განვითარება**

2023 წლის სექტემბერში კომუნიკაციების კომისიის გადაწყვეტილებით, „სელფი მობაილს“ 5G ინტერნეტის დანერგვისთვის საჭირო სინშირული რესურსით სარგებლობის ლიცენზიები 15 წლის ვადით მიენიჭა.

### **ბონდების გამოშვება**

2023 წლის დეკემბრის ბოლოს კომპანია გეგმავს 65 მილიონი ლარის ღირებულების ბონდების გამოშვებას, რითაც ნაწილობრივ გადაფარავს კომერციული ბანკების ვალდებულებას და დანარჩენის ინვესტირებას მოახდენს კომპანიის განვითარებაში.



**შპს „სელფი მობაილ“**

**შუალედური მმართველობითი ანგარიშგება**

**30 ივნისი 2023**

## სარჩევი

კომპანიის შესახებ .....	3
საქმიანობის მიმოხილვა და კონკურენტების ანალიზი.....	3
კომპანიის გაყიდვის ოფისები .....	6
კომპანიის განვითარების გეგმები და სტრატეგია .....	6
ფინანსური და არაფინანსური მაჩვენებლები.....	9
ინფორმაცია კომპანიაში დასაქმებულთა შესახებ .....	11
ძირითადი რისკების ანალიზი.....	11

## კომპანიის შესახებ

შპს სელფი მობაილ („კომპანია“) დაარსდა 2003 წლის 19 ნოემბერს შპს მობიტელის სახელით. 2023 წლის პირველ ნახევარში განხორციელებული რებრენდინგის შედეგად კომპანიამ ოპერირება „სელფი მობაილის“ ბრენდით დაიწყო, შესაბამისად შეიცვალა იურიდიული სახელწოდებაც და 2023 წლის 24 აპრილს შპს სელფი მობაილ გახდა. კომპანია წარმოადგენს შეზღუდული პასუხისმგებლობის საზოგადოებას „მეწარმეთა შესახებ საქართველოს კანონის“ შესაბამისად.

კომპანია რეგისტრირებულია ნომრით 204450584, შემდეგ მისამართზე: ბამბის რიგი #8, თბილისი, საქართველო. ფაქტობრივი მისამართია: წერეთლის გამზირი #118ა, თბილისი, საქართველო.

საანგარიშო პერიოდისთვის კომპანიის აქციონერები არიან Watertrail Industries Ltd (BVI) - 71% და Investico Alliance Ltd (BVI) - 29%. 2022 წლის 8 ივნისს მოხდა სადამფუძნებლო სტრუქტურის ცვლილება და კომპანიის აქციონერების, Watertrail Industries Ltd (BVI) და Investico Alliance Ltd (BVI), წილის 100% იყიდა საქართველოს მოქალაქე ხვიჩა მაქაცარიამ, რომელიც წარსულში ფლობდა შპს სელფი მობაილის 20%-იან წილს. 2023 წლის 30 ივნისის მდგომარეობით შპს სელფი მობაილის საბოლოო კონტროლს ახორციელებდა საქართველოს მოქალაქე ხვიჩა მაქაცარია.

სელფი მობაილის ძირითადი საქმიანობა მოიცავს მობილურ საცალო და საბითუმო სატელეკომუნიკაციო მომსახურებებს.

მობილური საცალო სატელეკომუნიკაციო მომსახურება მოიცავს მობილური ტელეფონის საშუალებით განხორციელებულ ზარს, მოკლე ტექსტურ შეტყობინებას, მობილურ ინტერნეტს და სხვა მობილურ საკომუნიკაციო მომსახურებას.

მობილური საბითუმო მომსახურება მოიცავს განსაზღვრული პირობებით ქსელის ფიზიკური ინფრასტრუქტურის შესაბამისი ელემენტებითა და ტექნიკური საშუალებებით სარგებლობის უზრუნველყოფას; ადგილობრივი დაშვების ქსელის ელემენტებითა და მათი თავისუფალი რესურსებით, ანძებით და ბოძებით სარგებლობის უზრუნველყოფას; თანალოკაციის ფართობით სარგებლობის უზრუნველყოფას; მობილური საკომუნიკაციო ქსელის შესაბამისი ელემენტებით, მათი თავისუფალი საოპერაციო ფუნქციონალური რესურსებითა და სიმძლავრეებით (მათ შორის, როუმინგის მიწოდებასთან დაკავშირებული რესურსებით) სარგებლობის უზრუნველყოფას.

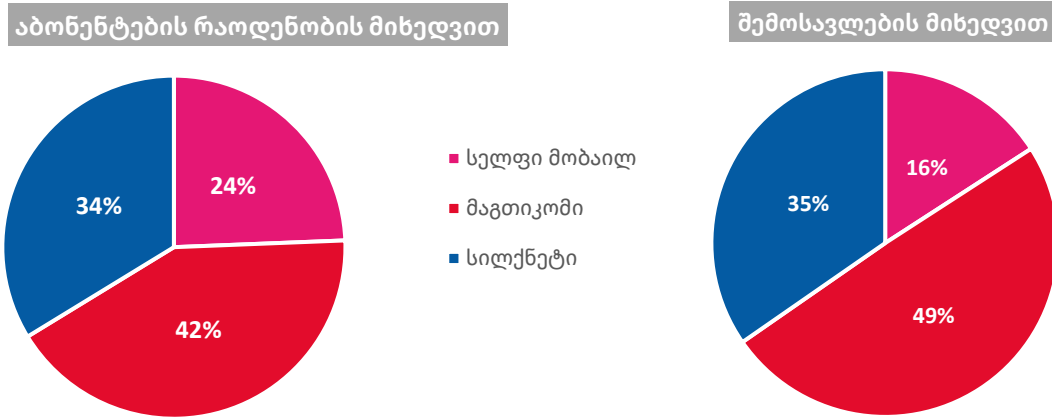
## საქმიანობის მიმოხილვა და კონკურენტების ანალიზი

შპს სელფი მობაილის მეშვეობით პირველი მობილური ზარი 2007 წლის 15 მარტს განხორციელდა. მას შემდეგ კომპანია დინამიურად ვითარდება და 2023 წლის ივნისის ბოლოს მდგომარეობით 1.32 მილიონ მომხმარებელს უზრუნველყოფს 2G, 3G, 4G უსადენო მომსახურებით 800, 900, 1,800 და 2,100 MHz სიხშირეების გამოყენებით.

სელფი მობაილთან ერთად საქართველოში მობილური სატელეკომუნიკაციო მომსახურების ბაზარზე ძირითადი მოთამაშეები არიან შპს მაგთიკომი და სს სილქნეტი. სელფი მობაილ შემოსავლებისა და აბონენტების რაოდენობით მესამე ადგილზეა. სელფი მობაილის მობილური აბონენტების რაოდენობა 2023 წლის 30 ივნისის მდგომარეობით წინა წლის შესაბამის პერიოდთან

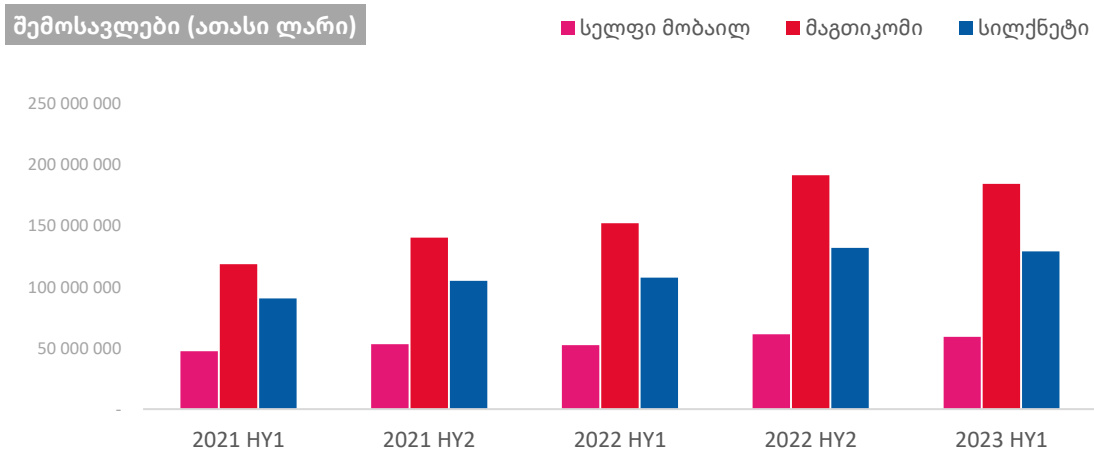
შედარებით 1,2%-ით გაიზარდა და აღნიშნული ბაზრის 24,3% შეადგინა, ხოლო შემოსავლებმა საანგარიშო პერიოდი განმავლობაში მობილური საცალო ბაზრის 16% შეადგინა.

ბაზრის წილები კომპანიებს შორის შემდეგნაირად ნაწილდება:



კომპანიის 2023 წლის პირველი 6 თვის შემოსავლები წინა წლის შესაბამის პერიოდთან შედარებით 13%-ით გაიზარდა, რაც მობილური საცალო ბაზრის წლიური ზრდის 2/3-ია (20%).

2021-2023 წლების ნახევარწლიური შემოსავლების განაწილება ოპერატორების მიხედვით ქვემოთ მოცემულ ცხრილშია ნაჩვენები:

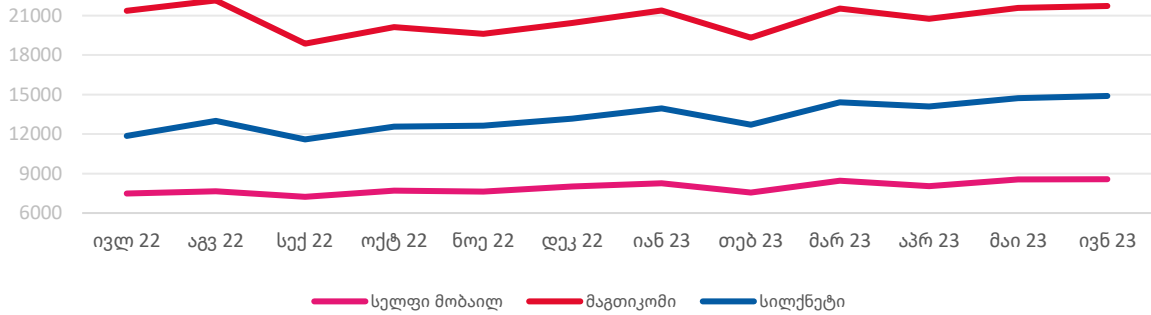


2023 წლის 30 ივნისის მდგომარეობით, სელფი მობაილ მობილური ინტერნეტის ტრაფიკით მესამე ადგილზე იყო და ბაზრის 19%-ს ფლობდა (2022 წლის 30 ივნისის მდგომარეობით იგივე მაჩვენებელი ასევე 19% იყო).

იხილეთ მობილური ტრაფიკის (TB) განაწილება თვეების და კომპანიების მიხედვით ქვემოთ მოცემულ ცხრილში:

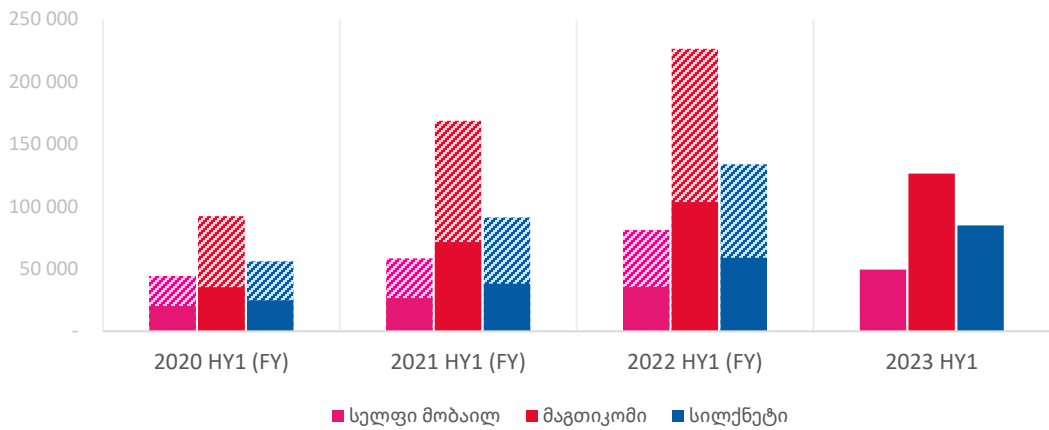


**მობილური ინტერნეტის ტრაფიკი ბოლო 12 თვის მანძილზე (TB)**



2021-2023 წლების ნახევარწლიური და წლიური ინტერნეტ ტრაფიკის (TB) მონაცემების განაწილება ოპერატორების მიხედვით ქვემოთ მოცემულ ცხრილშია ნაჩვენები:

**მობილური ინტერნეტის ტრაფიკი (TB)**



როგორც ზემოთ მოცემული ცხრილიდან ჩანს, სელფი მობაილის ინტერნეტის ტრაფიკის ტრენდი სტაბილურად მზარდია წლიდან წლამდე. 2021 წელს კომპანიამ მოახერხა წინა წელთან შედარებით ინტერნეტ ტრაფიკის 33%-იანი ზრდა. ეს ტენდენცია შენარჩუნდა 2022 წელსაც და ინტერნეტ ტრაფიკის ზრდამ წინა წელთან შედარებით 39% აჩვენა, 2023 წლის დასრულებული 6 თვიანი პერიოდის ინტერნეტის მოხმარება წინა წლის შესაბამის პერიოდთან ასევე 39%-იანი ზრდით დაფიქსირდა.

კომპანიას საანგარიშო პერიოდისმდგომარეობით ჰქონდა 1,246 საბაზო სადგური, ხოლო 2022 წლის ბოლოს მდგომარეობით 1,239.

## კომპანიის გაყიდვების ოფისები

2023 წლის 30 ივნისის მდგომარეობით, კომპანიას საქართველოს მასშტაბით ჰქონდა 28 საკუთარი მაღაზია, აქედან 11 თბილისში, ხოლო 17 სხვადასხვა რეგიონებში.

საკუთარ მაღაზიებში აბონენტებს შეუძლიათ მიიღონ კონსულტაცია/დანმარება ნებისმიერ საკითხზე, შეიძინონ სიმ ბარათი (USIM და ESIM), გააქტიურონ სასურველი პაკეტი, შეავსონ ბალანსი და დაპორტირდნენ.

გარდა საკუთარი მაღაზიებისა, საანგარიშო პერიოდისთვის სელფი მობაილის SIM (USIM მხოლოდ) ბარათების შექმნა შესაძლებელი იყო 12 ფრანჩაიზში, საქართველოს ფოსტის 81 სერვის ცენტრში და 400-მდე სავაჭრო ობიექტში ქვეყნის მასშტაბით. რაც შეეხება მომსახურების ნაწილს, ფრანჩაიზებში სიმის შექმნის გარდა, აბონენტს შეუძლია მიიღოს საკუთარი მაღაზიების მსგავსი სერვისი (ნომრის აღდგენა, პორტირება, მომსახურების ჩართვა, ბალანსის შევსება), ხოლო საქართველოს ფოსტის სერვის ცენტრებში ადადგინოს ნომერი. სავაჭრო ქსელში მხოლოდ ნომრის ყიდვა არის ხელმისაწვდომი, თუმცა არსებობს 30-მდე მსხვილი ობიექტი, რომლებიც ასევე სთავაზობენ აბონენტებს ნომრის აღდგენასა და პორტირებას.

## კომპანიის განვითარების გეგმები და სტრატეგია

სელფი მობაილ ქმნის ახალ გამოცდილებას კავშირგაბმულობის ბაზარზე. მისი განვითარებული ციფრული ეკოსისტემის დამსახურებით კომპანია დგას ციფრული ტრანსფორმაციის სათავეში, რომლის არსიც სიახლეებისთვის, მათ შორის, ტექნოლოგიური ინოვაციებისთვის მზადყოფნაა.

კომპანიის მთავარი სტრატეგიაა შეინარჩუნოს კონკურენტული უპირატესობა და შექმნას/გაუმჯობესოს აბონენტის საჭიროებებზე მორგებული პროდუქტები, მისცეს მომხმარებელს ახალი გამოცდილება და გაუმარტივოს ყოველდღიურობა. კონკრეტულად, კომპანია მიზნად ისახავს შემდეგი მიმართულებებზე კონცენტრირებას:

- **მნიშვნელოვნად გააფართოოს და გაუმჯობესოს ქსელი**

კომპანია გეგმავს ქსელის ყველა კომპონენტის მნიშვნელოვან გაუმჯობესებას (დაფარვის ზონა, გამტარიანობა, უწყვეტობა და ა.შ), რის შედეგადაც მომხმარებლებს საშუალება ექნებათ უფრო მეტ ლოკაციაზე მიიღონ მომსახურება და უკეთესი ხარისხით. არსებული ქსელის გაფართოებასთან ერთად კომპანია ნერგავს ახალ 5G ტექნოლოგიას, რომელიც ჯერადად გაზრდის ინტერნეტის სიჩქარეს და კომპანიას მისცემს სრულად ახალი სერვისების დანერგვის საშუალებას.

- **გაიმყაროს პოზიციები ბაზარზე და გაზარდოს ბაზრის წილი ყველა მიმართულებით**

კომპანია მოცულობით თანხებს აინვესტირებს საკომუნიკაციო ინფრასტრუქტურის გაუმჯობესებაში, რომ შეძლოს მომხმარებლებს მიაწოდოს გაუმჯობესებული კავშირგაბმულობის ხარისხი და ამით შეძლოს ბაზრის წილის ზრდა. ამისთვის 2021-2022 წლებში კომპანიამ განახორციელა სოლიდური ინვესტიციები მათ შორის შემდეგი მიმართულებებით:

- **ქსელის მოდერნიზაციის პროექტი**, რომლითაც მოახდინა მორალურად დაძველებული აპარატურის მნიშვნელოვანი ნაწილის ჩანაცვლება თანამედროვე სრული Single RAN მხარდაჭერის მექანიზმით. ამით „სელფი მობაილმა“ შეძლო ძველი ტექნოლოგიიდან 4G ტექნოლოგიაში სპექტრის უფექტური გადანაწილება, რის შედეგადაც რამდენჯერმე გაიზარდა თითოეული საბაზო სადგურის გამტარიანობა.
- **ძირითადი პროგრამული უზრუნველყოფის გამოცვლა** დაინერგა ნოკიას უახლესი პროგრამული და აპარატურული უზრუნველყოფა, რომლითაც მოხდა მობილური ქსელის ბირთვის (Mobile Core) სრულად გამოცვლა. ახალი ბირთვი უზრუნველყოფს შემდეგი 5-7 წლის განმავლობაში კომპანიის მომხმარებლების ბაზის ზრდას, მათი გაზრდილი ტრაფიკის დაკმაყოფილებას და ახალი სერვისების დანერგვის შესაძლებლობას.
- **პერსონალიზებული პროდუქტები/სერვისები** კომპანიამ დაინერგა სააბონენტო ბაზის მენეჯმენტის ციფრული პლატფორმა - სისტემა, რომელიც კომპანიას საშუალებას აძლევს, გააკეთოს აბონენტების სეგმენტაცია მათი სამომხმარებლო ქცევიდან გამომდინარე და შესთავაზოს მათზე მორგებული პროდუქტები/სერვისები და შესაბამისად, ასტიმულიროს მომხმარებლის ზრდას.

ახალი პროგრამული უზრუნველყოფა ნიშნავს მნიშვნელოვნად გაუმჯობესებულ მომსახურებას, ქსელის წარმადობასა და დაცულობას, ისევე როგორც მზაობას 5G ტექნოლოგიის განვითარებისთვის. კომპანიის განვითარების მნიშვნელოვან ნაწილს წარმოადგენს ქსელის და სიხშირული სპექტრის გაფართოება და ახალი 5G ტექნოლოგიის დანერგვა.

• **შექმნას მომხმარებელზე მორგებული ახალი ინოვაციური და ციფრული პროდუქტები**

კომპანიის მიზანია გაუმარტივოს მომხმარებელს ცხოვრება თანამედროვე ციფრული ტექნოლოგიების დანერგვით. ამ კუთხით სელფი მობაილს შექმნილი აქვს რამდენიმე ციფრული პროდუქტი, მათ შორის: 1. MyCellfie აპლიკაცია, რომლითაც მომხმარებლებს შეუძლიათ თანხის ჩარიცხვა, მომსახურებების ჩართვა, ტარიფების/ბალანსის შემოწმება, ა.შ.; 2. სელფის ვებ გვერდი, რომლითაც შესაძლებელია e-sim ის სწრაფად გააქტიურება. ვებ-გვერდის დახმარებით e-sim-ის შექმნა შესაძლებელია მაღაზიაში მისვლის გარეშე, ონლაინ, 24/7-ზე სელფის ვებ გვერდიდან; 3. Digital Touch Screen, რომლითაც „სელფის“ მაღაზიებში ხერხდება თვითმომსახურება, ოპერატორის ჩართულობის გარეშე.

„სელფი მობაილის“ სტრატეგიაა განაგრძოს ამ კუთხით მუშაობა და შექმნას ახალი ინოვაციური პროდუქტები.

• **კონცენტრაცია კორპორაციულ სოციალურ პასუხისმგებლობაზე (CSR)**

კორპორაციული სოციალური პასუხისმგებლობისა და ციფრული სტრატეგიის ფარგლებში, სელფი მობაილ მრავალი წელია მხარს უჭერს პროექტებს, რომლებიც საქართველოში ციფრული სფეროს მიმართულებით ცოდნის გაზრდას და ახალი შესაძლებლობების გაჩენას ემსახურება. კომპანიის მიზანია ხელი შეუწყოს ქვეყანაში განათლების ხელმისაწვდომობას, წვლილი შეიტანოს ახალგაზრდებში ინოვაციებისადმი ინტერესის გაჩენასა და ციფრული და სტარტაპ ეკოსისტემის განვითარებაში. სწორედ ამიტომ, „სელფი მობაილი“ არაერთ მნიშვნელოვან პროექტს უჭერს მხარს და ადასტურებს, რომ არამხოლოდ თავად ავითარებს

ციფრულ პროდუქტებს, არამედ ხელს უწყობს ეკოსისტემის ჩამოყალიბებას საქართველოში. რამდენიმე აღსანიშნავი პროექტია:

- საგანმანათლებლო ფონდთან Educare Georgia თანამშრომლობით, ქართულად ითარგმნა მსოფლიოში განთქმული საგანმანათლებლო რესურსის „ხანის აკადემია“ კურსები: კომპიუტერული პროგრამირება, კოსმოლოგია და ელექტრონული ინჟინერია. მიმდინარეობს მაკრო და მიკრო ეკონომიკის კურსების ქართულად ადაპტაცია. ხსენებული რესურსით ხარისხიან განათლებაზე წვდომა მიეცა საქართველოს 245,511 სკოლის მოსწავლეს;
- „სელფი მობაილ“ ოთხჯერ გახდა პლანეტის ყველაზე მასშტაბური ჰაკათონის NASA Space Apps Challenge ქართული კონკურსის მხარდამჭერი. ჰაკათონი, რომელშიც, ძირითადად, მონაწილეობას იღებენ სტუდენტები, ემსახურება NASA-ს რეალურ მონაცემებზე დაყრდნობით პლანეტისა და კოსმოსის ყველაზე მწვავე პრობლემებისთვის ინოვაციური გადაწყვეტის მოძებნას. ქვეყნების დონეზე ჩატარებული კონკურსის შედეგად შერჩეულ მონაწილეებს შემდგომ შესაძლებლობა აქვთ პროექტის გლობალურ კონკურსზე წარდგენონ;
- კოლოკაციის უსასყიდლოდ უზრუნველყოფით, „სელფი მობაილმა“ წვლილი შეიტანა პროექტში, რომლის შედეგად საქართველოს ორი მთიანი რეგიონის - ფშავ-ხევსურეთი და გუდამაყარი, 1,291 მუდმივმა მოსახლემ წვდომა მიიღო ფიქსირებულ უსაღებო ინტერნეტზე;
- „სელფი მობაილმა“ ორჯერ დაუჭირა მხარი საქართველოში გლობალური კონკურსის, Future Agro Challenge ლოკალური შეჯიბრის ჩატარებას. პირველი ასეთი კონკურსის შედეგად შერჩეულმა მონაწილემ მისი პროექტი “Qvevri XYZ” საბერძნეთში საერთაშორისო დონეზე წარადგინა და მაყურებელთა მოწონების ჯილდო მიიღო. კონკურსი, სოფლის მეურნეობის სფეროში ინოვაციური პროდუქტების გამოგონებას ემსახურება;
- „სელფი მობაილმა“ უკვე ორჯერ გაუწია მხარდაჭერა კავკასიის რეგიონში ყველაზე დიდი ტექ კონფერენციის “TOUCH“-ის ჩატარებას. მარტო 2022 წელს, ღონისძიებამ 1200-ზე მეტ დელეგატსა და 55-ზე მეტ გამომსვლელს უმასპინძლა. პროექტის მთავარი მიზანი საქართველოში ციფრული მიმართულებით განათლების ხელმისაწვდომობის ზრდაა;
- 2018 წლიდან დღემდე, „სელფი მობაილმა“ მხარი დაუჭირა 10-მდე ჰაკათონის ჩატარებას, რომელთა მიზანია ციფრული გადაწყვეტების შექმნა იყო. ჰაკათონებში ჯამში მონაწილეობა მიიღო 500- მდე მონაწილემ, მათ შორის უმეტესობა სტუდენტი და დამწყები ანტრეპრენიორი იყო.

● **განავითაროს ციფრული ეკოსისტემა**

“სელფი მობაილის“ მიზანია კომპანიის მასშტაბით განავითაროს ციფრული ეკოსისტემა. „სელფი მობაილში“ დაწარმოებული ღია კოდის მქონე, მონაცემების მართვის სისტემები (Hadoop, Hive, Apache Spark, Kafka, etc..) საშუალებას იძლევა მაქსიმალურად ეფექტურად მოხდეს მონაცემების მართვა და რთული ანალიტიკური პროცესების წარმოება. ხელმისაწვდომია მანქანური დასწავლისა და ხელოვნური ინტელექტის სხვადასხვა ინსტრუმენტები. აღნიშნული ინსტრუმენტები ამჟამად უკვე გამოიყენება მომხმარებელთა სეგმენტაციის, ქვევის ანალიზის

და შესაბამისი შეთავაზებების/პროდუქტების მართვაში. დამატებით, ბიზნეს პროცესების ეფექტურად სამართავად დაწესდა თანამედროვე პროგრამა SAP.

• **სტრატეგიული სამიზნე აუდიტორია**

კომპანიის სამიზნე აუდიტორიას თაობა Z და ადრეული მილენიალები წარმოადგენენ. შესაბამისი აუდიტორია ხასიათდება მობილურ ინტერნეტზე მოთხოვნის ზრდის ტენდენციითა და ციფრული პროდუქტების თავისუფალი და ხშირი მოხმარებით. „სელფი მობაილისთვის“ აღნიშნული კატეგორიაზე ფოკუსირება მნიშვნელოვან სტრატეგიულ ხედვას წარმოადგენს. სელფი მობაილმა შესაბამისი სემენტის ათვისებისათვის, შესათავაზებელ პაკეტებში მოაქცია ისეთი აპლიკაციები, როგორებიცაა Stringray Music და Setanta Sports. გარდა ამისა, კომპანიამ 2023 წელს განახორციელა რებრენდინგი და „სელფი მობაილის“ ბრენდით განაგრძობს ოპერირებას. რებრენდინგის დროს სახელთან და შეთავაზებებთან ერთად ასევე შეიცვალა ბრენდის ციფრული პლატფორმების ინტერფეისი.

წლის განმავლობაში ასევე აქტუალური და მნიშვნელოვანი იყო მონეტიზაციის პოლიტიკის განხორციელება, რის შედეგადაც მოხდა პროდუქტებში ცვლილებების იმპლემენტაცია და ხაზის განახლება. მონეტიზაციის პოლიტიკის მიზანი იყო შემოსავლების სტიმულირება და აბონენტების კმაყოფილების შენარჩუნება.

**ფინანსური და არაფინანსური მაჩვენებლები**

მოგება ან ზარალის ანგარიშგება 000 ლ	ცვლილება			
	2023 HY1	2022 HY1	ლ	%
შემოსავალი მომსახურებიდან	72 545	66 653	5 892	9%
<b>სულ საოპერაციო შემოსავალი</b>	<b>72 545</b>	<b>66 653</b>	<b>5 892</b>	<b>9%</b>
გაწეული მომსახურების თვითღირებულება	(12 990)	(12 572)	(418)	3%
თანამშრომლების სარგებლის ანაზღაურება	(9 447)	(13 196)	3 749	-28%
გრძელვადიანი აქტივების ტექნიკური მომსახურება	(3 405)	(3 728)	323	-9%
კომუნალური ხარჯები	(4 657)	(3 882)	(775)	20%
მარკეტინგის ხარჯები	(3 651)	(1 476)	(2 175)	147%
სხვა საოპერაციო ხარჯები	(6 550)	(5 266)	(1 365)	26%
ძირითადი საშუალებების ცვეთა	(14 318)	(15 962)	1 644	-10%
არამატერიალური აქტივების ამორტიზაცია	(1 968)	(1 911)	(57)	3%
ძირითადი საშუალებების გაუფასურებიდან მიღებული მოგება (ზარალი)	439	(1 163)	1 602	-138%
<b>საოპერაციო მოგება</b>	<b>15 998</b>	<b>7 497</b>	<b>8 501</b>	<b>113%</b>
ფინანსური ხარჯი	(26 098)	(31 278)	5 180	-17%
ფინანსური შემოსავალი	542	384	158	41%
საკურსო სხვაობისგან მიღებული ზარალი/შემოსავალი	15 100	33 028	(17 928)	-54%
სხვა არასაოპერაციო ზარალი/შემოსავალი	4 909	25	4 884	19536%
<b>მოგება/ზარალი მოგების გადასახადამდე</b>	<b>10 451</b>	<b>9 656</b>	<b>795</b>	<b>8%</b>
მოგების გადასახადი	0	0	0	0%
<b>წმინდა მოგება/ზარალი</b>	<b>10 451</b>	<b>9 656</b>	<b>795</b>	<b>8%</b>

კომპანიის 2023 წლის 30 ივნისით დასრულებული ექვსთვიანი პერიოდის საოპერაციო მოგება წინა წლის შესაბამის პერიოდთან შედარებით გაიზარდა 113%-ით. კომპანია მუდმივად ახდენს ცვლილებებს სატარიფო გეგმებში, არც მიმდინარე საანგარიშო პერიოდი ყოფილა გამონაკლისი, მუდმივად იხვეწება მობილური მომსახურებების პაკეტები ამა თუ იმ დამატებითი ღირებულების მომსახურებებით, რომელებიც მომხმარებლებზე მაქსიმალურად არის მორგებული. 2023 წლის პირველ ნახევარში შეიცვალა ტარიფები ე.წ. „Bulk SMS“-ის მომსახურებაზე, აღნიშნულ

მომსახურებაზე მოთხოვნის სტაბილურ ზრდასთან ერთად მნიშვნელოვნად გაიზარდა შემოსავალი A2P მოკლე ტექსტური შეტყობინებებიდან. ახალ-ახალი ციფრული პროდუქტების შეთავაზებებთან ერთად იზრდება ინტერნეტის მოხმარება, რასაც ასევე მნიშვნელოვანი ზრდის წილი უჭირავს საანგარიშო პერიოდის შემოსავლებში. იქედან გამომდინარე, რომ ინტერნეტ მომსახურება სტაბილურად ახდენს ზარის ჩანაცვლებას, ამ მიმართულებიდან მიღებული შემოსავლები სტაბილურად განაგრძობს კლებას და შესაბამისად იკლებს ურთიერთჩართვის მომსახურებიდან მიღებული შემოსავლებიც. Covid-19 პანდემიის დასრულების შემდეგ გაზრდილი როუმინგული მომსახურება შედარებით დასტაბილურდა როგორც საცალო, ისე საბითუმო მიმართულებით. ეს ყოველივე საბოლოო ჯამში დადებითად აისახა კომპანიის ფინანსურ შედეგებზე და კომპანიის საოპერაციო შემოსავლები გაიზარდა 9%-ით. შემოსავლების ზრდისგან განსხვავებით თვითღირებულების ხარჯების ზრდამ მხოლოდ 3% შეადგინა, აღნიშნული ზრდა ძირითადად გამოწვეული იყო მობილური მომსახურების პაკეტებში დამატებითი ღირებულების სერვისების დამატებით გაზრდილი კონტენტის ხარჯით, როუმინგ მომსახურების ხარჯებისა და A2P მოკლე ტექსტური შეტყობინებების მომსახურების ხარჯებით, რაც ჯამში 36%-ით გაიზარდა წინა შესაბამის საანგარიშო პერიოდთან შედარებით, თუმცა უნდა აღინიშნოს, რომ ზარზე მოთხოვნის შემცირებასთან ერთად განაგრძობს კლებას ურთიერთჩართვის მომსახურების ხარჯებაც, რომლებსაც კომპანიის თვითღირებულების ხარჯებში მსხვილი 43%-იანი წილი უჭირავს (წინა წლის შესაბამის პერიოდში 56%) და საანგარიშო პერიოდის წინა წლის შესაბამის პერიოდთან შედარებით 20%-იანი კლება განიცადა.

შემოსავლების დეტალური ჩაშლა			ცვლილება	
000 ლ	2023 HY1	2022 HY1	ლ	%
შემოსავალი ხმოვანი მომსახურებიდან	18 623	20 582	(1 959)	-10%
შემოსავალი ინტერნეტის მომსახურებიდან	28 592	24 325	4 267	18%
შემოსავალი ურთიერთდაკავშირების მომსახურებიდან	3 547	4 301	(754)	-18%
შემოსავალი A2P ტექსტური შეტყობინებებიდან	7 458	6 231	1 227	20%
სტუმრის როუმინგი	1 908	3 125	(1 217)	-39%
შემოსავალი ტექსტური შეტყობინებებიდან	532	1055	(523)	-50%
სხვა დამატებითი ღირებულების მომსახურებები	8 728	5 132	3 596	70%
შემოსავალი საკუთარი აბონენტის როუმინგის მომსახურებიდან	1 580	1 124	456	41%
სხვა დამატებითი ღირებულების მომსახურებები	1 577	778	799	103%
<b>სულ შემოსავალი მომსახურებიდან</b>	<b>72 545</b>	<b>66 653</b>	<b>5 892</b>	<b>9%</b>

მომსახურებიდან მიღებული შემოსავლის ქვეკატეგორიებში ცვლილებები გამოწვეულია ბაზარზე არსებული ტენდენციებით, რომლის მიხედვითაც ინტერნეტის მოხმარება ყოველწლიურად იზრდება.

თვითღირებულების ანალიზი			ცვლილება	
000 ლ	2023 HY1	2022 HY1	ლ	%
ურთიერთდაკავშირების ღირებულება	5 648	7 021	(1 373)	-20%
A2P ტექსტური შეტყობინებების ღირებულება	3 937	2 749	1 188	43%
კონტენტის ღირებულება	1 739	1 467	272	19%
როუმინგის ღირებულება	684	466	218	47%
მონაცემთა გადაცემის მომსახურების ღირებულება	515	511	4	1%
ტრანსპორტირების ქსელის ქირა	443	345	98	28%
გაყიდული გადასაფხეკი ბარათების ღირებულება	11	13	(2)	-15%
<b>სულ მომსახურების ხარჯი</b>	<b>12 977</b>	<b>12 572</b>	<b>405</b>	<b>3%</b>

მომსახურების თვითღირებულების ხარჯები წინა შესაბამის საანგარიშო პერიოდთან შედარებით გაიზარდა 3%, რაც გამოწვეულია შესაბამისი შემოსავლების ზრდით და შედგება A2P მოკლე

ტექსტური შეტყობინებების, კონტენტის ღირებულებისა და როუმინგული მომსახურების საბითუმო ხარჯების ზრდისგან (ჯამში 36%), რასაც აბალანსებს ზარზე შემცირებული მოთხოვნის გამო შემცირებული ურთიერთჩართვის ხარჯები (20%).

**ინფორმაცია კომპანიაში დასაქმებულთა შესახებ**

2023 წლის 30 ივნისის ბოლოს კომპანიაში დასაქმებული იყო 354 ადამიანი.

დეპარტამენტების მიხედვით თანამშრომლების რაოდენობა შემდეგნაირად ნაწილდება:

<b>კომპანიაში დასაქმებული თანამშრომლების რაოდენობა</b>		
<b>მიმართულება</b>	<b>2023 HY1</b>	<b>2022</b>
ბიზნეს ოპერაციების დეპარტამენტი	118	113
ტექნოლოგიების დეპარტამენტი	68	68
ფინანსები	35	35
ადმინისტრაცია	13	12
იურიდიული სამსახური	7	6
ადამიანური რესურსების დეპარტამენტი	6	6
საზოგადოებასთან ურთიერთობა	2	2
ეთიკის და კომპლაენსის დეპარტამენტი	2	2
აღმასრულებელი დირექტორი	3	3
რეგიონები	100	103
<b>სულ თანამშრომლების რაოდენობა</b>	<b>354</b>	<b>350</b>

როგორც ზემოთ მოცემული ცხრილიდანაც ჩანს, კომპანიაში არსებობს სპეციალური დეპარტამენტი, რომელიც ზრუნავს კომპანიაში ეთიკასთან და კომპლაენსთან (compliance) დაკავშირებული საკითხების მართვაზე, მათ შორის თანამშრომლების უფლებების დაცვაზე, კორუფციის რისკის აღმოფხვრაზე და ა.შ.

**ძირითადი რისკების ანალიზი**

თავისი ოპერაციებიდან გამომდინარე კომპანია ექვემდებარება შემდეგი სახის ფინანსურ რისკებს:

- საკრედიტო რისკი
- საბაზრო ფასების რისკი
- ლიკვიდურობის რისკი

**საკრედიტო რისკი** - მენეჯმენტი მთელი არსებობის მანძილზე ახდენს მოსალოდნელი საკრედიტო ზარალის (ECL) მოდელირებას, ანუ იმ დანაკარგების, რომლებიც ფინანსური ინსტრუმენტის არსებობის დარჩენილ პერიოდში შესაძლო დეფოლტის შედეგად წარმოიშობა. კომპანია პორტფელის მიხედვით აფასებს მოსალოდნელ საკრედიტო ზარალს. კომპანია თითოეულ პორტფელს უსადაგებს შესაბამის დეფოლტის განმსაზღვრელ კრიტერიუმებს, რომელიც მოიცავს ვადაგადაცილების პერიოდს, გადახდისუნარიობას, მსესხებლის გარდაცვალებას, ა.შ.

**საბაზრო ფასის რისკი** - საბაზრო ფასის რისკი მოიცავს საპროცენტო განაკვეთის რისკს და სავალუტო რისკს. კომპანიას არ გააჩნია საპროცენტო განაკვეთის რისკი, რადგან 2022 წლის 8 ივნისიდან დამფუძნებლის სესხის საპროცენტო განაკვეთი განულებულია. გამომდინარე იქიდან,

რომ კომპანიას მისი საქმიანობიდან გამომდინარე ვალდებულებები დენომინირებული აქვს დოლარში, ის დგას სავალუტო რისკის წინაშე, თუმცა ბიუჯეტის დაგეგმვის დროს ხდება სავალუტო კურსის ცვლილების გათვალისწინება და საქმიანობები იგეგმება შესაბამისად.

**ლიკვიდურობის რისკი** - არის ისეთი რისკი, რომლის დროსაც კომპანიას ექმნება სირთულეები ნაკისრი ფინანსური ვალდებულებების შესრულებაში მაშინ, როდესაც დგება ვალდებულებების დაფარვის ვადა.

კომპანიაში ფულადი სახსრების მოძრაობის მონიტორინგი ხდება სისტემატურად, რაც გულისხმობს მიმდინარე ვალდებულებების გადახედვას.

სულფი მობაილის შემთხვევაში ლიკვიდურობის რისკი მინიმუმამდე არის დაყვანილი, რადგან ვალდებულებების დაფარვა ხდება წინასწარ შეთანხმებული გადახდის პირობების მიხედვით და ისტორიის მიხედვით არ დაფიქსირებულა ვადაგადაცილება. ფულადი სახსრების მოძრაობა არის ყოველწლიურად დადებითი და კომპანიაში მიმდინარე ქსელის მოდერნიზაციისთვის გაწეული კაპიტალური ხარჯები დაფინანსებულია საკუთარი სახსრებით.

2023 წლის 22 დეკემბერი

---

ვასილ ბერიშვილი  
გენერალური დირექტორი

---

ირაკლი ქედია  
ფინანსური დირექტორი




რომ კომპანიას მისი საქმიანობიდან გამომდინარე ვალდებულებები დენომინირებული აქვს დოლარში, ის დგას სავალუტო რისკის წინაშე, თუმცა ბიუჯეტის დაგეგმვის დროს ხდება სავალუტო კურსის ცვლილების გათვალისწინება და საქმიანობები იგეგმება შესაბამისად.

**ლიკვიდურობის რისკი** - არის ისეთი რისკი, რომლის დროსაც კომპანიას ექმნება სირთულები ნაკისრი ფინანსური ვალდებულებების შესრულებაში მაშინ, როდესაც დგება ვალდებულებების დაფარვის ვადა.

კომპანიაში ფულადი სახსრების მოძრაობის მონიტორინგი ხდება სისტემატურად, რაც გულისხმობს მიმდინარე ვალდებულებების გადახედვას.

სელფი მობაილის შემთხვევაში ლიკვიდურობის რისკი მინიმუმამდე არის დაყვანილი, რადგან ვალდებულებების დაფარვა ხდება წინასწარ შეთანხმებული გადახდის პირობების მიხედვით და ისტორიის მიხედვით არ დაფიქსირებულა ვადაგადაცილება. ფულადი სახსრების მოძრაობა არის ყოველწლიურად დადებითი და კომპანიაში მიმდინარე ქსელის მოდერნიზაციისთვის გაწეული კაპიტალური ხარჯები დაფინანსებულია საკუთარი სახსრებით.

2023 წლის 22 დეკემბერი

  
ვასილ ბერიძე  
გენერალური დირექტორი

  
ირაკლი ქედია  
ფინანსური დირექტორი

22 დეკემბერი 2023 წ.

### პასუხისმგებელი პირების განცხადება


მმართველობითი ანგარიშგება და ფინანსური ანგარიშგება მომზადებულია მოქმედი კანონებისა და რეგულაციების შესაბამისად.

ჩვენ ვადასტურებთ რომ:

- ფინანსური ანგარიშგების საერთაშორისო სტანდარტების შესაბამისად მომზადებული ფინანსური ანგარიშგება სრულად, ზუსტად და სამართლიანად ასახავს კომპანიის აქტივებს, ვალდებულებებს, შემოსავალსა და ხაჯებს, ფინანსურ მდგომარეობას, მოგებასა და ზარალს და ფულად ნაკადებს.
- მმართველობითი ანგარიშგება მოიცავს ბიზნესისა და კომპანიის პოზიციის განვითარების, საქმიანობის შედეგებისა და პირობების სამართლიან მიმოხილვას, ძირითადი რისკებისა და განუსაზღვრელობების აღწერას.
- მმართველობითი ანგარიშგება და ფინანსური ანგარიშგება მთლიანობაში არის სამართლიანი, დაბალანსებული და გასაგები და უზრუნველყოფს აქციონერებისთვის ინფორმაციის მიწოდებას კომპანიის მდგომარეობის, საქმიანობის შედეგებისა და ბიზნესსტრატეგიის შესაფასებლად.

პასუხისმგებელი პირების განცხადება დამტკიცებულია კომპანიის სამეთვალყურეო საბჭოსა და დირექტორთა საბჭოს მიერ.

ვასილ ბერიშვილი  
გენერალური დირექტორი



ირაკლი ჭედია  
ფინანსური დირექტორი

გიორგი ვერძაძე  
სამეთვალყურეო საბჭოს თავმჯდომარე

მოგესალმებით,

ემიტენტის შესახებ ინფორმაციის გაჭვირვალეობისა და ემიტენტისათვის ფასიანი ქაღალდების რეგისტრატორის დანიშვნის წესის დამტკიცების ტაობაზე ბრძანება N181/04-ის თანახმად საჯარო წილობრივი ან საჯარო სასესხო ფასიანი ქაღალდების ემიტენტი ვალდებულია მოამზადოს, საქართველოს ეროვნულ ბანკს წარუდგინოს და გამოაქვეყნოს ნახევარი წლის ანგარიში, რომელიც მოიცავს:

- 1) ნახევარი წლის ფინანსურ ანგარიშგებას
- 2) შუალედურ მმართველობის ანგარიშგებას

ნახევარი წლის ფინანსური ანგარიშგება უნდა მომზადდეს შუალედური ანგარიშგებების მიმართ არსებული შესაბამისი ფინანსური ანგარიშგების საერთაშორისო სტანდარტების (IFRS), კერძოდ ბასს 34-ის შესაბამისად. თუ ემიტენტის უკანასკნელი წლიური ფინანსური ანგარიშგება მომზადდა კონსოლიდირებულად და ინდივიდუალურად, ნახევარი წლის ფინანსური ანგარიშგებაც უნდა მომზადდეს ორივე სახით. სხვა შემთხვევაში, ნახევარი წლის ფინანსური ანგარიშგება მზადდება ინდივიდუალურად, მხოლოდ მშობელი საწარმოსთვის.

მშობელი საწარმო, რომელიც „ბურალტრული აღრიცხვის, ანგარიშგებისა და აუდიტის შესახებ“ საქართველოს კანონის სარეკომენდაციო მითითების საფუძველზე, უფლებამოსილია წარადგინოს მხოლოდ ერთი ფინანსური და შესაბამისი მმართველობითი ანგარიშგება, თუ მისი ყველა შვილობილი საწარმო არაარსებითია როგორც ინდივიდუალურად, ისე ერთობლივად და სხვაობა ინდივიდუალურ და კონსოლიდირებულ ფინანსურ და ინდივიდუალურ და კონსოლიდირებულ მმართველობის ანგარიშგებებს შორის ასევე არის არაარსებითი.

2023 წლის ნახევარ-წლიურ საანგარიშო პერიოდში, შპს „სელფი მობაილ“ ფლობს 51%-იანი წილით, შვილობილ კომპანიას შპს „პეისი“, რომელიც 2023 წლის იანვარში დაფუძნდა საქართველოში. შვილობილ კომპანიას საოპერაციო საქმიანობას ჯერ არ დაუწყია, შესაბამისად შვილობილი საწარმო არაარსებითია.

შპს „სელფი მობაილის“ კონსოლიდირებულ და ინდივიდუალურ ფინანსურ ანგარიშგებებს შორის, კერძოდ მთლიანი აქტივების, მთლიანი ვალდებულებების და წმინდა მოგების სხვაობა არ არსებობს და არის არაარსებითი. ყოველივე ზემოთ აღნიშნულიდან გამომდინარე შპს „სელფი მობაილმა“ წარადგინა ინდივიდუალური ნახევარი წლის ფინანსური ანგარიშგება და შესაბამისი შუალედური მმართველობითი ანგარიშგება.

პატივისცემით,



ვასილ ბერიშვილი

გენერალური დირექტორი